گزارش تورم اردیبهشت ماه ۱۴۰۳

تورم نقطه به نقطه کالاها و خدمات مصرفی خانوارهای کشور (درصد)

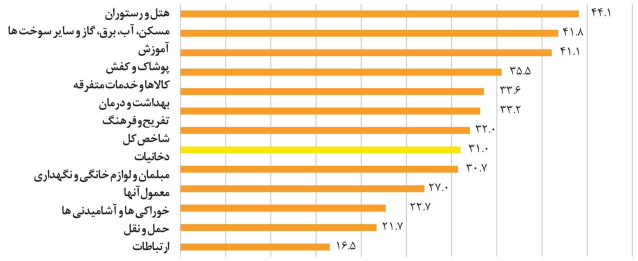

نرخ تورم سالانه کالاها و خدمات مصرفی خانوارهای کشور به تفکیک استان(درصد)

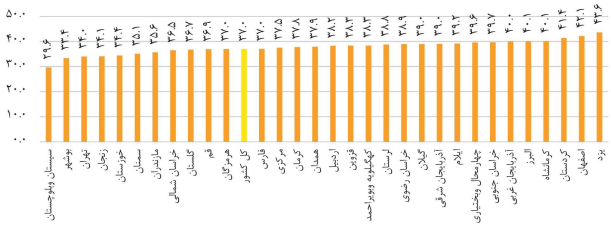

تورم ماهانه کالاها و خدمات مصرفی خانوارهای کشور (درصد)

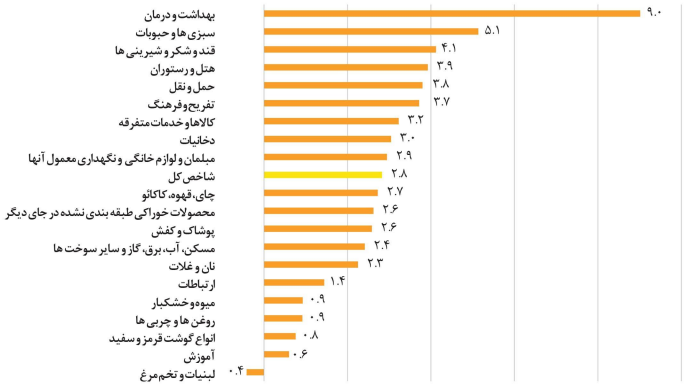

شاخص کل

	تورم ماهانه	تورم نقطه به نقطه	تورم سالانه
کل کشور	۶/۲	۳۰/۹	۳۸/۸
لرستان	۲/۲	۲۸/۶	۴۱/۶

خوراکی ها و آشامیدنی ها و دخانیات

	ضریب اهمیت	تورم ماهانه	تورم نقطه به نقطه	تورم سالانه
کل کشور	۲۹/۴۴	۲/۹	۲۳/۸	۳۷/۳
لرستان	۳۸/۲۹	۲/۲	۲۲/۲	۴۰/۳

کالاهای غیر خوراکی و خدمات

	ضریب اهمیت	تورم ماهانه	تورم نقطه به نقطه	تورم سالانه
کل کشور	۷۰/۵۶	۲/۵	۳۴/۸	۳۹/۵
لرستان	۶۱/۷۱	۲/۱	۳۴/۱	۴۲/۶