

گزیده‌ای از اطلاعات پایه منطقه ۴ کشور در راستای برنامه توسعه منطقه‌ای

شامل استان‌های؛

ایلام، خوزستان، کرمانشاه، لرستان، مرکزی، همدان



اتاق بازرگانی، صنایع، معادن و کشاورزی لرستان
Lorestan Chamber of Commerce, Industries, Mines & Agriculture
www.khdccima.ir @otaghkhd telegram.me/otaghkhd

2018

پیش گفتار:

مطابق طبقه بندی وزارت کشور استان های ایلام، خوزستان، لرستان، کرمانشاه، مرکزی و همدان منطقه چهار کشور را تشکیل می دهند. منطقه ای که به دلیل برخورداری از موقعیت ممتاز جغرافیایی از دیرباز مورد توجه و خواستگاه تمدن های بزرگی در فلات ایران بوده است. وجود پل ها، جاده ها و کاروانسراهای باستانی در این استان ها مؤید این حقیقت است. با گذشت قرن ها از تمدن های باشکوه عیلامیان و هخامنشیان که آثار ارزشمند فراوانی از خود در منطقه به یادگار گذاشته اند به دلیل موقعیت استراتژیک و برخورداری از پتانسیل های خاص و منحصر به فرد، این منطقه همچنان کانون توجه برنامه ریزان و مدیریت کلان کشور می باشد. وجود ذخایر غنی نفت و گاز و مواد معدنی، پالایشگاه ها و پتروشیمی ها، مراکز صنعتی یویا، زمین های حاصلخیز و کشاورزی پررونق، بیشترین مرز مشترک با کشور عراق و دسترسی به خلیج فارس، وجود یک منطقه آزاد و ۵ منطقه ویژه اقتصادی، ۵ اثر ثبت شده در فهرست میراث جهانی یونسکو و صدها اثر ارزشمند تاریخی و طبیعی دیگر تنها گوشه ای از ظرفیت های موجود منطقه است که لزوم توجه ویژه به این خطه زر خیز را دو چندان می کند.

متأسفانه علی رغم پتانسیل های فراوان، آنگونه که انتظار می رود پیشرفت چشمگیری در منطقه مشاهده نمی شود و شاخص هایی نظیر نرخ بیکاری، نرخ مهاجرت و... زیبنده منطقه نمی باشد. بدیهی است کاستی ها و محدودیت های موجود مانع شکوفایی و بالندگی اقتصادی منطقه است، لیک در پرتو تعامل و انتزاج قابلیت های متعدد جمیع استان های منطقه، زمینه پیدایش قطب های بزرگ اقتصادی و فرهنگی مبتنی بر توانمندی های موجود فراهم می گردد که به تنهایی امکان ایجاد آنها میسر نخواهد بود.

مجموعه ای که به نظر تان می رسد پژوهشی آماریست از اطلاعات پایه استان های منطقه که با هدف معرفی توانمندی ها و ظرفیت های بالقوه و بالفعل هر یک از استان ها و به امید جمیع آنها در راستای رشد و توسعه کل منطقه و جلوگیری از اتلاف و هدر رفتن منابع جمع آوری شده است. امید آنکه با استعانت از ذات احدیت و درایت سروران زمینه تعاملات سازنده جهت رشد و شکوفایی همه جانبه منطقه فراهم آید.

حسین سلاح ورزی

رئیس اتاق بازرگانی، صنایع، معادن و کشاورزی لرستان

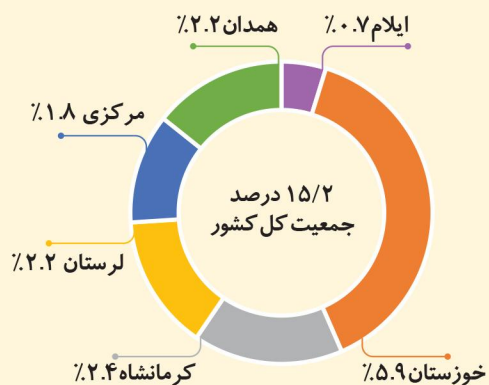
<< جغرافیا و جمعیت شناسی : >>

همسایگان	تعداد شهرستان	مساحت کیلومتر مربع	
استان های خوزستان، لرستان، کرمانشاه و کشور عراق	۱۰	۲۰۱۳۸	ایلام
استان های ایلام، لرستان، چهارمحال و بختیاری، کهگیلویه و بویر احمد، بوشهر، کشورهای عراق و کویت	۲۷	۶۴۰۵۷	خوزستان
استان های کردستان، لرستان، ایلام، همدان و کشور عراق	۱۴	۲۵۰۴۵/۴	کرمانشاه
استان های همدان، مرکزی، اصفهان، خوزستان، ایلام، کرمانشاه	۱۱	۲۸۳۰۸	لرستان
استان های تهران، قزوین، لرستان، اصفهان، قم و همدان	۱۲	۲۹۱۲۸	مرکزی
استان های زنجان، قزوین، لرستان، مرکزی، کرمانشاه و کردستان	۹	۱۹۴۹۱	همدان
	۸۳	۱۸۶۱۶۷/۴	مجموع

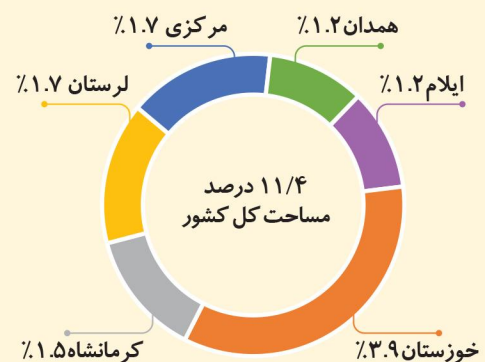
اطلاعات هواشناسی مراکز استان ها در سال ۹۵

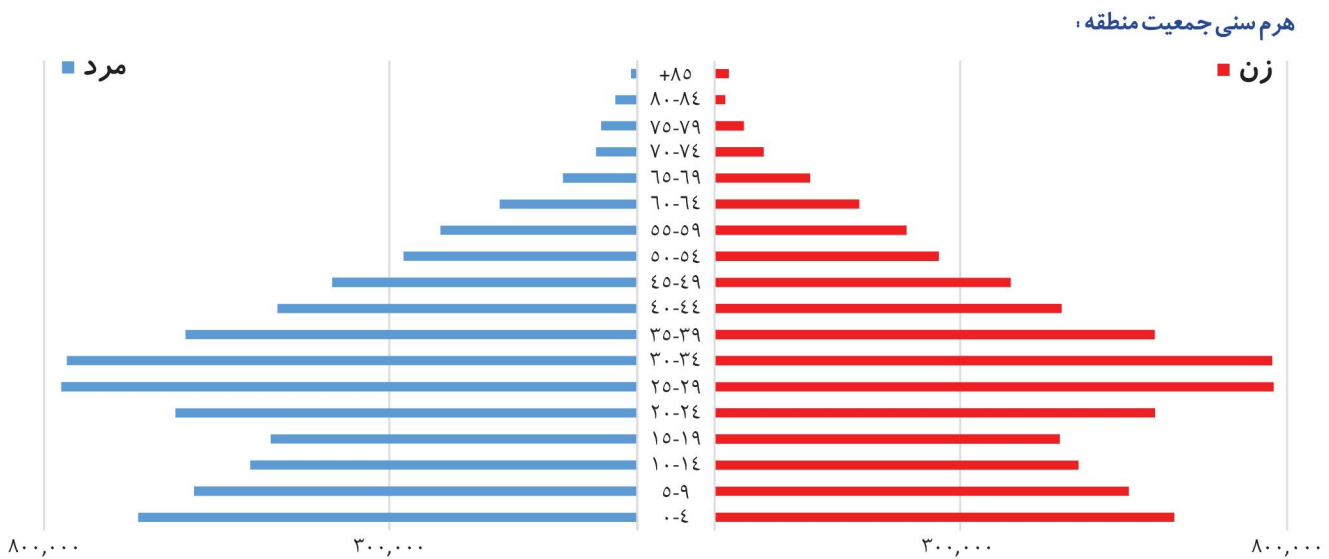
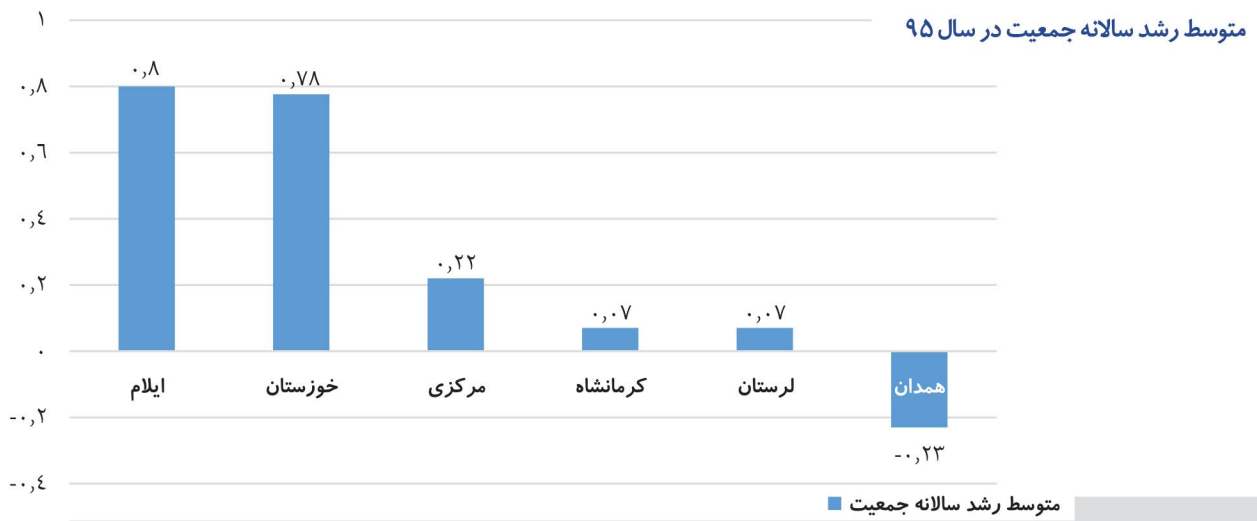
روزهای باگرد و غبار	ساعت های آفتابی	بیشینه سرعت وزش باد (متر بر ثانیه)	بارندگی سالانه (میلی متر)	میانگین دما (درجه سلسیوس)	ارتفاع از سطح دریا (متر)	
۹۰	۳۱۵۳/۵	۲۰	۴۴۹/۱	۱۶/۹	۱۳۳۷	ایلام
۹۱	۳۲۰۳/۲	۲۱	۱۱۳/۱	۲۵/۵	۲۲/۵	خوزستان
۴۰	۲۹۹۳/۴	۱۵	۴۵۷/۱	۱۴/۵	۱۳۱۸/۵	کرمانشاه
۶۴	۳۱۴۲/۳	۱۸	۵۶۲/۵	۱۷/۲	۱۱۴۷/۸	لرستان
۸۴	۳۰۲۶	۲۲	۳۷۳/۵	۱۴	۱۷۰۲/۸	مرکزی
۲۴	۳۲۰۱/۸	۲۲	۳۴۴	۱۱/۵	۱۷۴۰/۸	همدان

جمعیت استان های منطقه به نسبت کل کشور

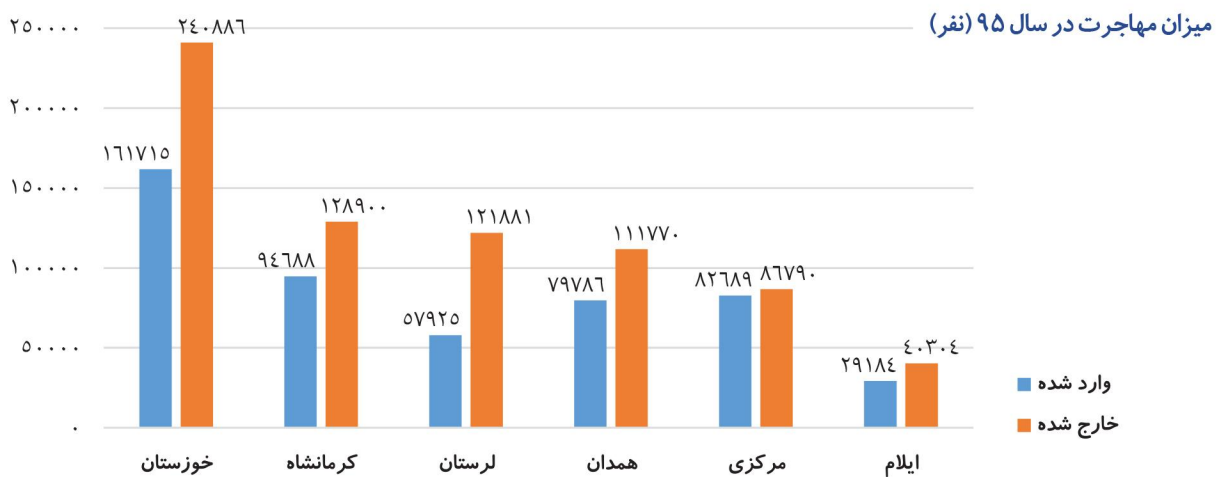


مساحت استان های منطقه به نسبت کل کشور



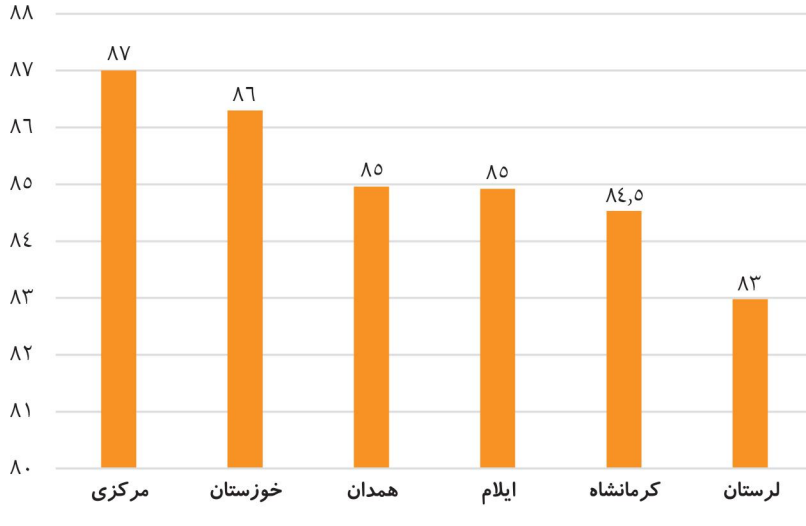


مهاجرت: >> <<



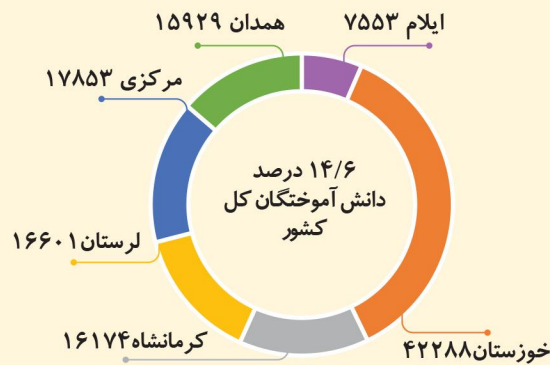
آموزش: >>

نرخ باسوادی در سال ۹۵

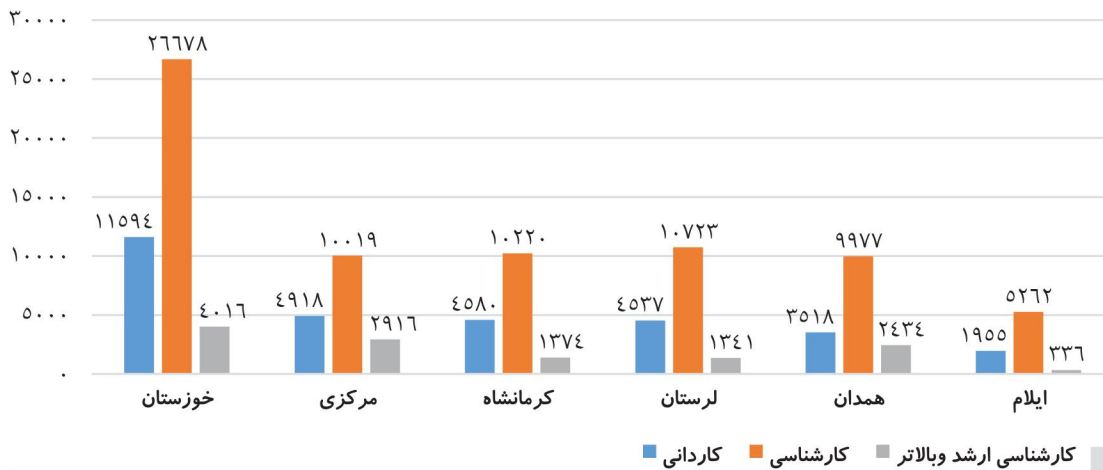


نرخ باسوادی

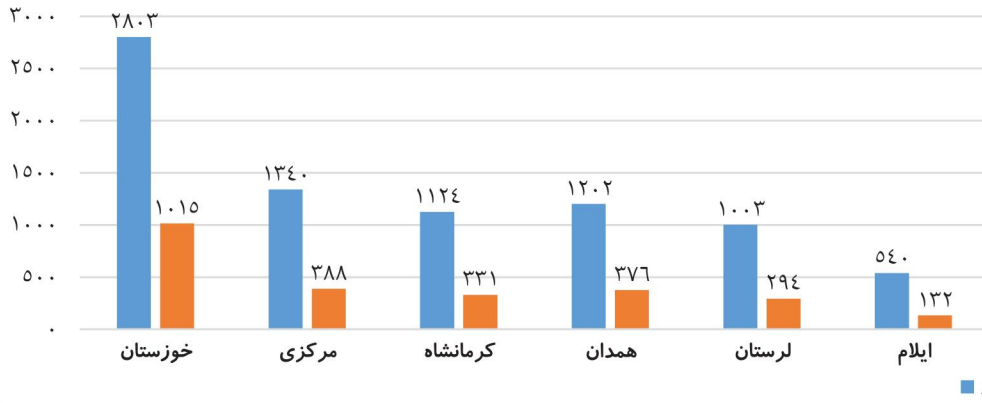
تعداد دانش‌آموختگان سال تحصیلی ۹۴-۹۵



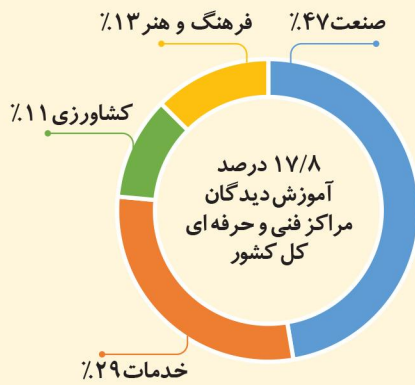
دانش‌آموختگان دوره‌های مختلف تحصیلی مؤسسات آموزش عالی در سال تحصیلی ۹۴-۹۵ (نفر)



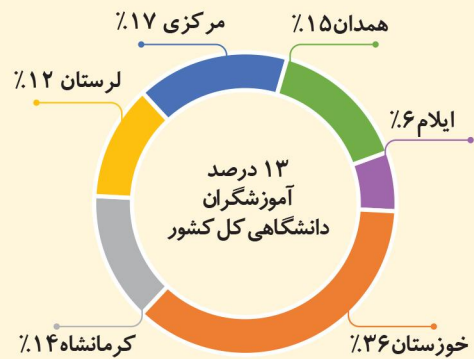
آموزشگران دانشگاهی تمام وقت مؤسسات آموزش عالی بر حسب جنسیت در سال تحصیلی ۹۵-۹۶



آموزش دیدگان مراکز فنی و حرفه ای در منطقه بر حسب گروه آموزشی در سال ۹۵



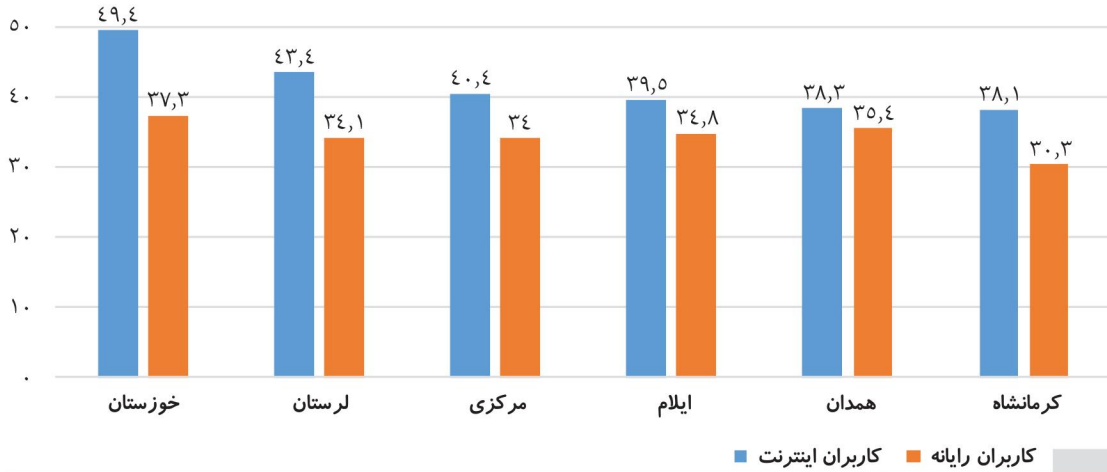
آموزشگران دانشگاهی تمام وقت در سال تحصیلی ۹۵-۹۶



ارتباطات:

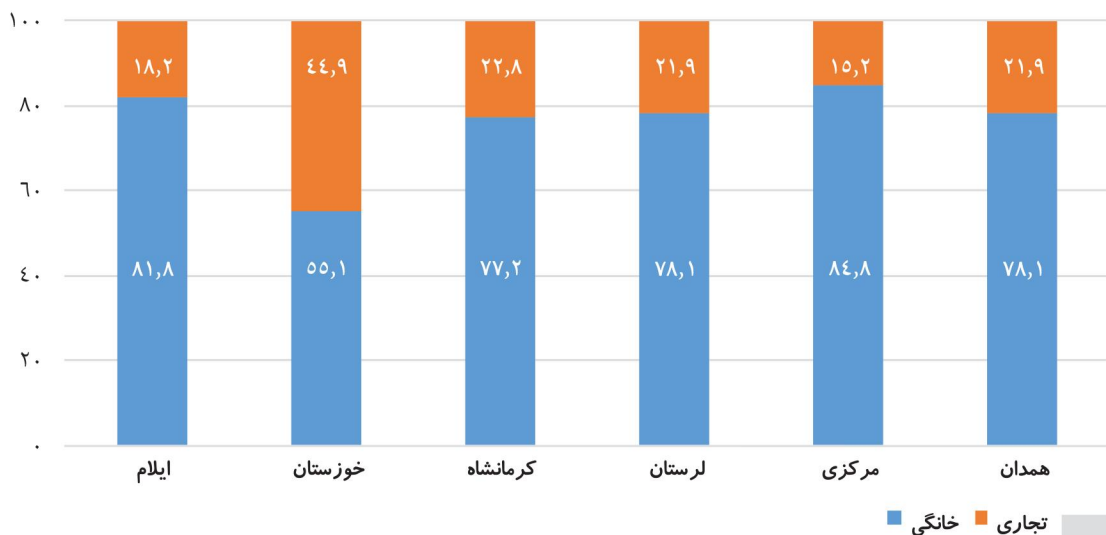
درصد کاربر اینترنت	جمعیت کاربر اینترنت	درصد کاربر رایانه	جمعیت استفاده کننده از رایانه	کل جمعیت ۶ ساله و بیشتر	تعداد مشترکان تلفن های همراه مشغول به کار در پایان اسفند ۹۵	
۳۹,۵	۲۱۱۲۵۸	۳۴,۸	۱۸۶۳۶۱	۵۳۴۸۳۲	۶۴۳۵۲۵	ایلام
۴۹,۴	۲۱۲۰۶۷۵	۳۷,۳	۱۵۹۸۲۹۹	۴۲۸۷۷۲۰	۴۸۸۲۹۱۴	خوزستان
۳۸,۱	۷۰۳۳۸۳	۳۰,۳	۵۵۸۹۵۳	۱۸۴۴۱۰۶	۲۰۷۱۲۶۸	کرمانشاه
۴۳,۴	۷۲۴۱۳۲	۳۴,۱	۵۶۹۴۳۱	۱۶۶۷۶۲۶	۱۵۵۲۹۹۴	لرستان
۴۰,۴	۵۵۸۶۳۴	۳۴	۴۶۹۷۴۴	۱۳۸۳۶۳۴	۱۴۷۵۷۳۰	مرکزی
۳۸,۳	۶۴۰۳۷۱	۳۵,۴	۵۹۰۹۳۱	۱۶۶۹۸۳۱	۱۶۵۲۷۱۴	همدان
۴۵,۳	۳۲۸۱۱۲۸۴	۴۱,۱	۲۹۷۸۲۶۲۸	۷۲۳۷۵۲۱۰	۸۲۸۸۳۴۴۷	کل کشور

درصد کاربران اینترنت و رایانه نسبت به کل جمعیت ۶ ساله و بیشتر در سال ۹۴



تعداد مشترکان نسل سوم اینترنت (۳G) در پایان اسفند ۱۳۹۵	تعداد خطوط پرسرعت ثابت اینترنت به تفکیک نوع در پایان اسفند ۱۳۹۵					
	درصد	تجاری	درصد	خانگی	جمع	
۱۹۴۸۸۸	۱۸,۲	۸۴۹۹	۸۱,۸	۳۸۲۹۲	۴۶۷۹۱	ایلام
۱۷۳۸۰۲۵	۴۴,۹	۱۸۱۸۲۵	۵۵,۱	۲۲۳۱۹۷	۴۰۵۰۲۲	خوزستان
۶۵۰۷۰۳	۲۲,۸	۳۶۸۲۲	۷۷,۲	۱۲۴۶۶۹	۱۶۱۴۹۱	کرمانشاه
۴۶۴۲۱۲	۲۱,۹	۲۵۷۸۴	۷۸,۱	۹۱۹۹۱	۱۱۷۷۷۵	لرستان
۵۰۱۳۴۳	۱۵,۲	۲۴۱۴۱	۸۴,۸	۱۳۴۷۶۵	۱۵۸۹۰۶	مرکزی
۵۰۸۷۹۳	۲۱,۹	۲۸۷۳۴	۷۸,۱	۱۰۲۷۱۵	۱۳۱۴۴۹	همدان
۲۸۹۰۹۹۴۳	۲۹,۱	۲۷۳۹۰۷۰	۷۰,۹	۶۶۶۸۹۵۳	۹۴۰۸۰۲۳	کل کشور

درصد استفاده از خطوط پرسرعت ثابت اینترنت به تفکیک تجاری و خانگی در پایان اسفند ۱۳۹۵



« اقتصاد و بازار کار: »

سهام استان های منطقه در محصول ناخالص داخلی با احتساب نفت (میلیارد ریال - درصد)

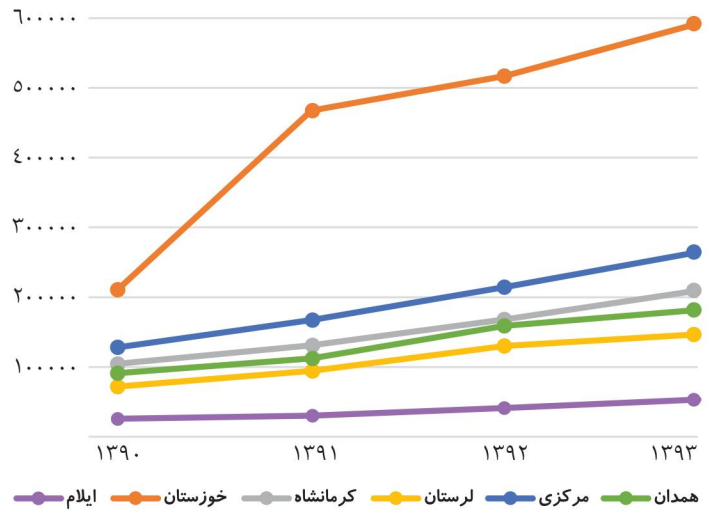
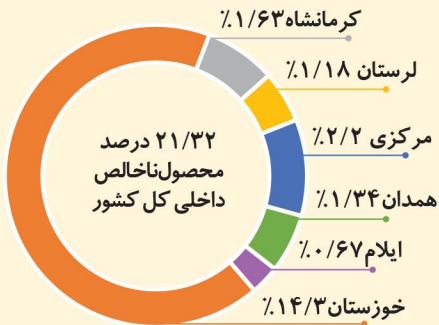


۱۳۹۱			۱۳۹۰			
سهم استان در محصول ناخالص داخلی	محصول ناخالص داخلی به قیمت بازار	ارزش افزوده	سهم استان در محصول ناخالص داخلی	محصول ناخالص داخلی به قیمت بازار	ارزش افزوده	
۰/۸۱	۷۳۵۱۴	۷۳۳۴۹	۱/۱۱	۷۴۲۲۹	۷۴۰۹۰	ایلام
۲۱/۹۹	۲۰۰۴۳۴۵	۲۰۰۰۱۰۲	۲۱/۳۳	۱۴۲۳۸۲۱	۱۴۲۰۸۶۲	خوزستان
۱/۳۷	۱۲۴۸۰۴	۱۲۴۲۶۷	۱/۴۸	۹۹۱۶۱	۹۸۷۱۷	کرمانشاه
۱/۰۱	۹۲۳۳۰	۹۱۹۴۶	۱/۰۷	۷۱۷۷۴	۷۱۵۰۲	لرستان
۲/۰۳	۱۸۴۶۳۵	۱۸۲۶۸۷	۱/۶۱	۱۰۸۹۰	۱۰۷۴۶۵	مرکزی
۱/۱۲	۱۰۲۳۱۷	۱۰۱۸۴۳	۱/۲۱	۸۰۹۰۷	۸۰۶۰۰	همدان
۱۰۰	۹۱۱۴۹۴۲	۹۰۷۲۶۰۲	۱۰۰	۶۶۸۹۷۳۴	۶۶۶۱۰۵۸	کل کشور

۱۳۹۴			۱۳۹۳			۱۳۹۲			
سهم استان در محصول ناخالص داخلی	محصول ناخالص داخلی به قیمت بازار	ارزش افزوده	سهم استان در محصول ناخالص داخلی	محصول ناخالص داخلی به قیمت بازار	ارزش افزوده	سهم استان در محصول ناخالص داخلی	محصول ناخالص داخلی به قیمت بازار	ارزش افزوده	
۰/۶۷	۸۳۰۹۸	۸۲۸۸۳	۰/۸۰	۱۰۳۰۶۶	۱۰۳۱۰۴	۰/۸۴	۱۰۲۵۵۸	۱۰۲۵۱۳	ایلام
۱۴/۳۰	۱۷۶۰۷۰۴	۱۷۵۶۴۱۸	۱۸/۰۶	۲۳۲۵۱۴۴	۲۳۲۶۰۵۷	۲۱	۲۵۶۶۶۲۴	۲۵۶۵۲۶۴	خوزستان
۱/۶۳	۲۰۰۳۵۱	۱۹۹۵۷۴	۱/۵۸	۲۰۳۵۰۴	۲۰۳۶۲۴	۱/۳۹	۱۷۰۱۱۱	۱۶۹۹۴۸	کرمانشاه
۱/۱۸	۱۴۴۷۷۸	۱۴۴۳۱۸	۱/۰۹	۱۴۰۴۰۸	۱۴۰۴۸۹	۱/۰۷	۱۳۰۵۸۷	۱۳۰۴۷۲	لرستان
۲/۲۰	۲۷۱۲۰۶	۲۶۹۰۷۸	۲/۱۴	۲۷۵۴۱۸	۲۷۵۸۸۷۳	۲/۰۲	۲۴۷۴۰۳	۲۴۶۷۴۵	مرکزی
۱/۳۴	۱۶۵۶۱۱	۱۶۵۰۹۱	۱/۲۶	۱۶۲۵۰۵	۱۶۲۶۶۰۴	۱/۱۳	۱۳۸۰۹۳	۱۳۷۹۶۶۲	همدان
۱۰۰	۱۲۳۱۴۲۲۰	۱۲۲۶۶۰۲۱	۱۰۰	۱۲۸۷۲۹۱۷	۱۲۸۸۱۹۴۰	۱۰۰	۲۲۱۹۷۳۷	۱۲۲۰۶۸۷۸	کل کشور

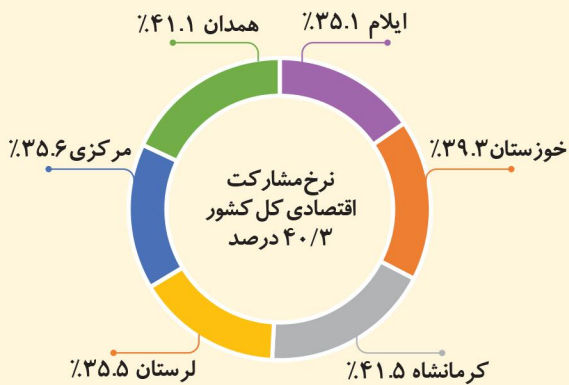
محصول ناخالص داخلی (به قیمت بازار) در سال های ۹۰ تا ۹۳

سهم استان های منطقه در محصول ناخالص داخلی سال ۹۴

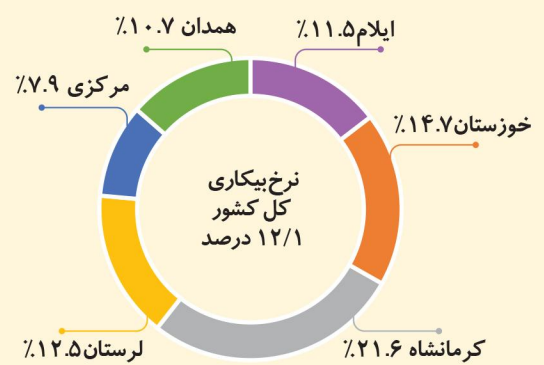


نرخ بیکاری و مشارکت اقتصادی در سال ۹۶

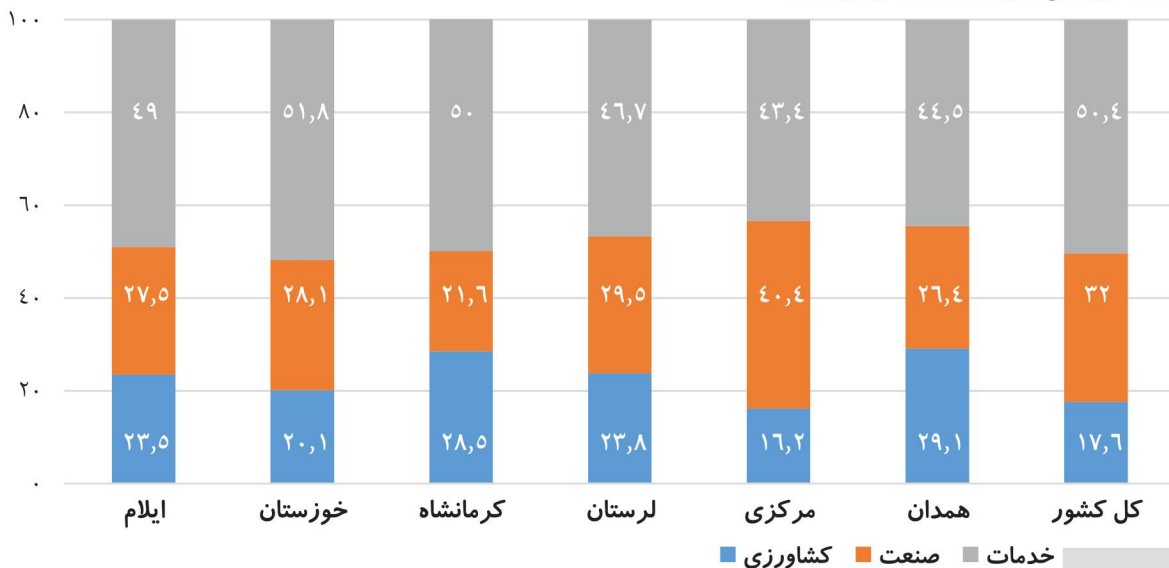
نرخ مشارکت اقتصادی در سال ۹۶



نرخ بیکاری در سال ۹۶



سهم اشتغال در بخش های عمده اقتصادی در سال ۹۵



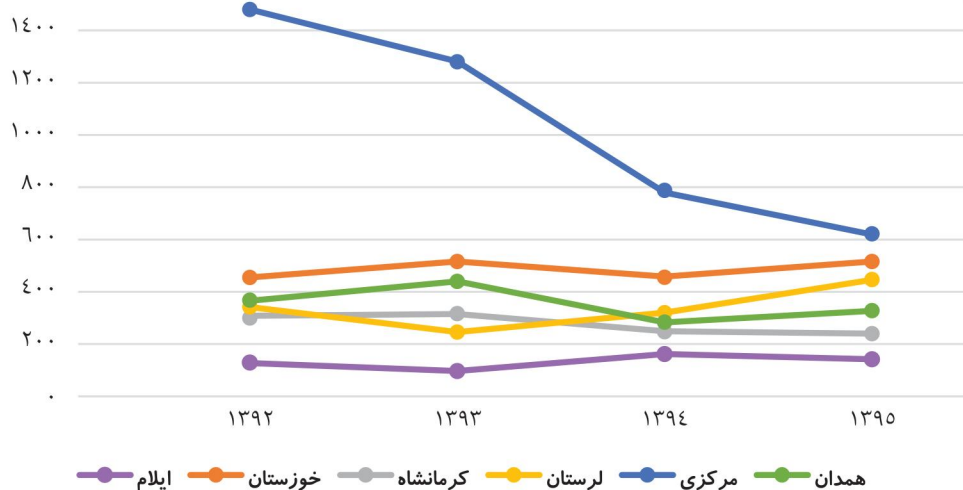
<< صنعت >>

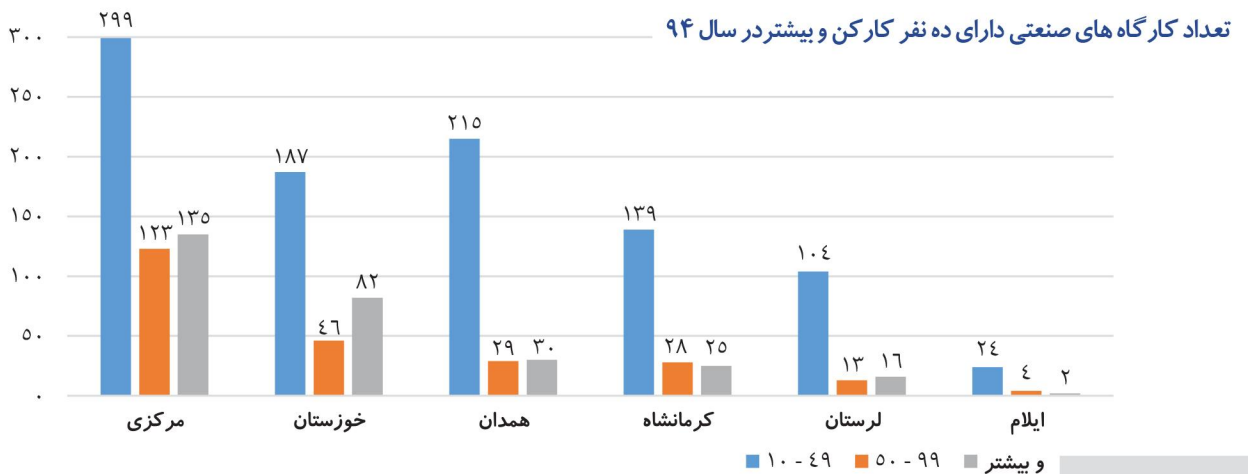
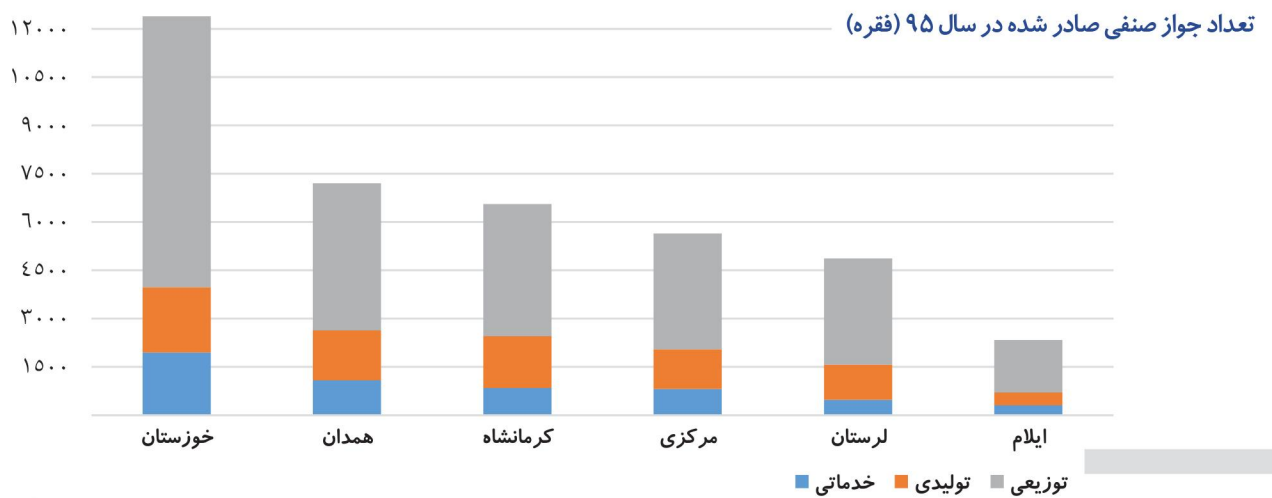
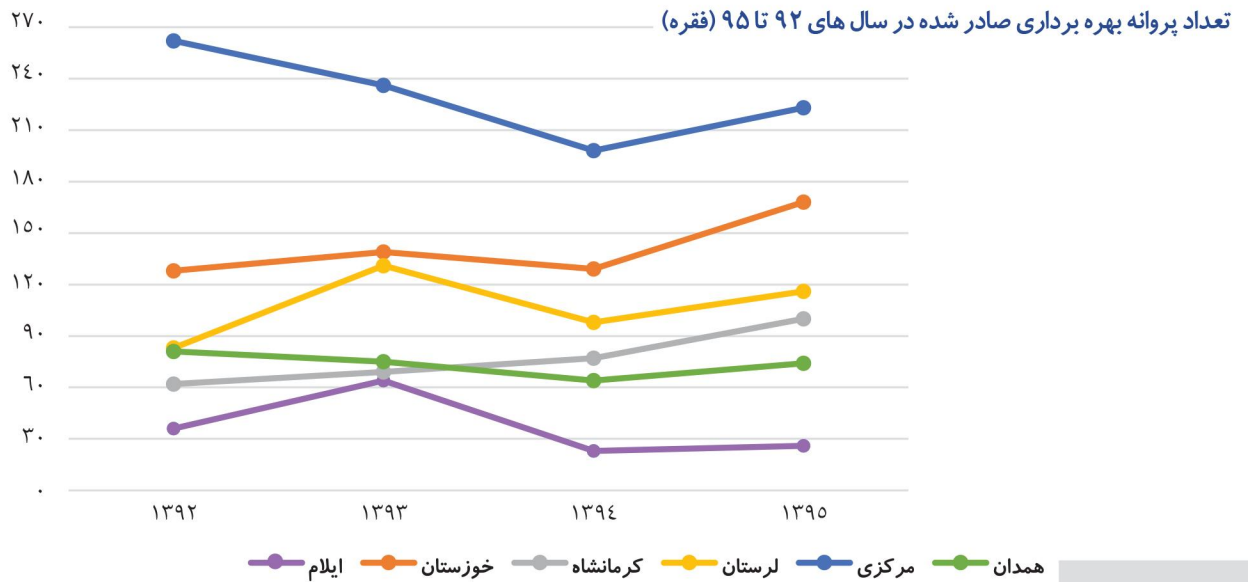
منطقه ویژه اقتصادی	منطقه آزاد تجاری	شهرک صنعتی	ناحیه صنعتی
-	-	۷	۵
۱	۱	۳۰	۲۱
-	۱	۱۵	۴
-	۱	۱۲	۴
-	۲	۱۸	۱۴
-	-	۱۳	۱۳
۱	۵	۹۵	۶۱

تعداد کارگاه‌های صنعتی دارای ده نفر کارکن و بیشتر بر حسب تعداد کارکن و نحوه مالکیت در سال ۹۴

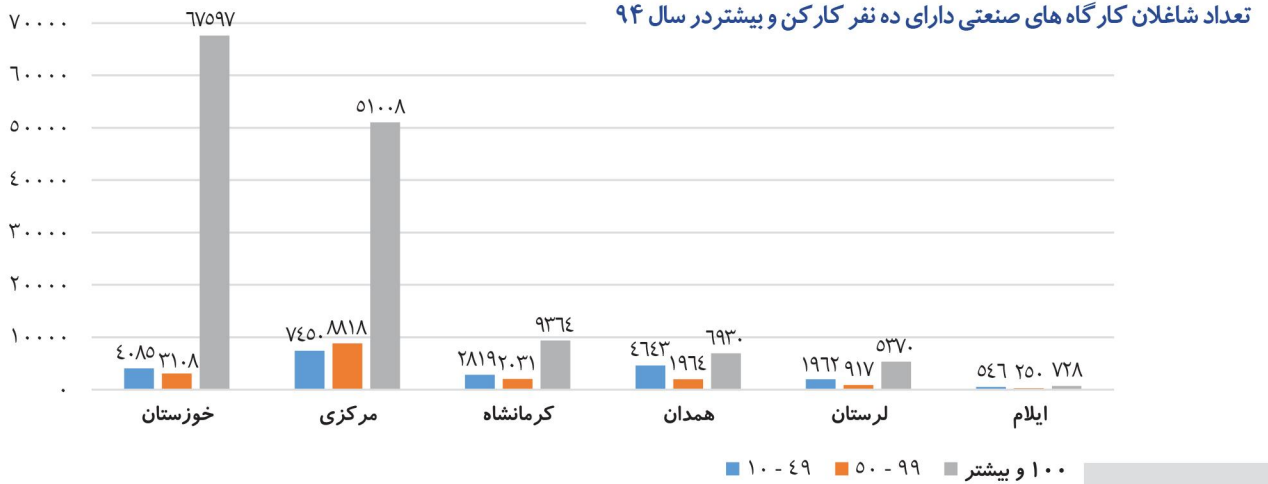
عمومی	خصوصی	۱۰۰ و بیشتر	۵۰-۹۹	۱۰-۴۹	جمع
۱	۲۹	۲	۴	۲۴	۳۰
۲۳	۲۹۲	۸۲	۴۶	۱۸۷	۳۱۵
۱۰	۱۸۲	۲۵	۲۸	۱۳۹	۱۹۲
۴	۱۲۹	۱۶	۱۳	۱۰۴	۱۳۳
۱۳	۵۴۵	۱۳۵	۱۲۳	۲۹۹	۵۵۷
۷	۲۶۷	۳۰	۲۹	۲۱۵	۲۷۴
۳۳۸	۱۲۷۸۵	۲۴۷۳	۲۰۳۴	۸۶۱۶	۱۳۱۲۳

تعداد جواز تأسیس صادر شده در سال‌های ۹۲ تا ۹۵ (فقره)

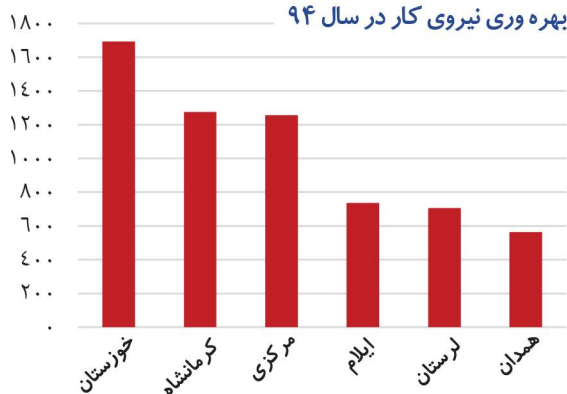




تعداد شاغلان کارگاه های صنعتی دارای ده نفر کارکن و بیشتر در سال ۹۴

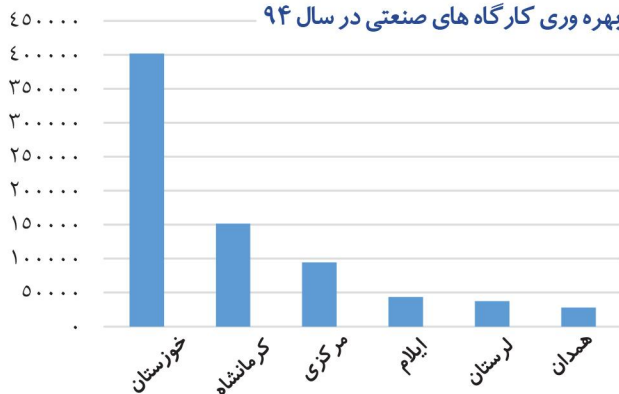


بهره وری نیروی کار در سال ۹۴



بهره وری نیروی کار: نسبت ارزش افزوده به تعداد شاغلان

بهره وری کارگاه های صنعتی در سال ۹۴

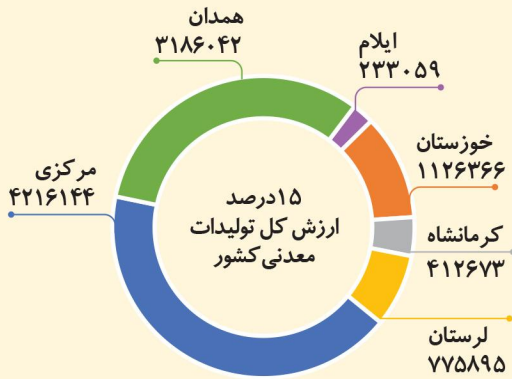


بهره وری کارگاه های صنعتی: نسبت ارزش افزوده به تعداد کارگاه

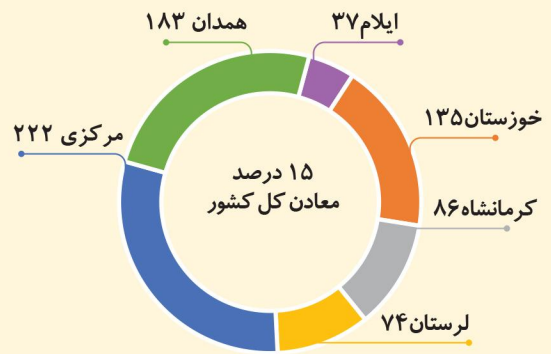
معدن: >> <<

ارزش افزوده (میلیون ریال)	ارزش کل تولیدات (میلیون ریال)	مقدار تولید (تن)	متوسط تعداد شاغلان (نفر)	تعداد معادن	
۱۹۳۰۹۰	۲۳۳۰۵۹	۳۶۱۹۴۶۳	۳۲۴	۳۷	ایلام
۷۹۱۹۴۱	۱۱۲۶۳۶۶	۱۶۸۹۹۲۶۵	۱۴۱۹	۱۳۵	خوزستان
۳۱۵۱۳۷	۴۱۲۶۷۳	۶۷۳۶۴۹۷	۸۲۵	۸۶	کرمانشاه
۴۳۹۳۹۲	۷۷۵۸۹۵	۳۹۹۱۰۵۲	۱۲۱۴	۷۴	لرستان
۳۵۳۶۱۷۴	۴۲۱۶۱۴۴	۱۰۷۷۸۲۳۱	۲۱۸۱	۲۲۲	مرکزی
۲۷۹۸۹۲۱	۳۱۸۶۰۴۲	۱۱۱۹۷۱۵۲	۱۷۴۲	۱۸۳	همدان
۱۲۲۲۸۸۳۰۰	۱۶۵۷۳۴۱۰۱	۳۵۴۱۰۳۱۱۸	۹۳۴۸۶	۴۹۱۳	کل کشور

ارزش کل تولیدات معدنی در سال ۹۵ (میلیون ریال)

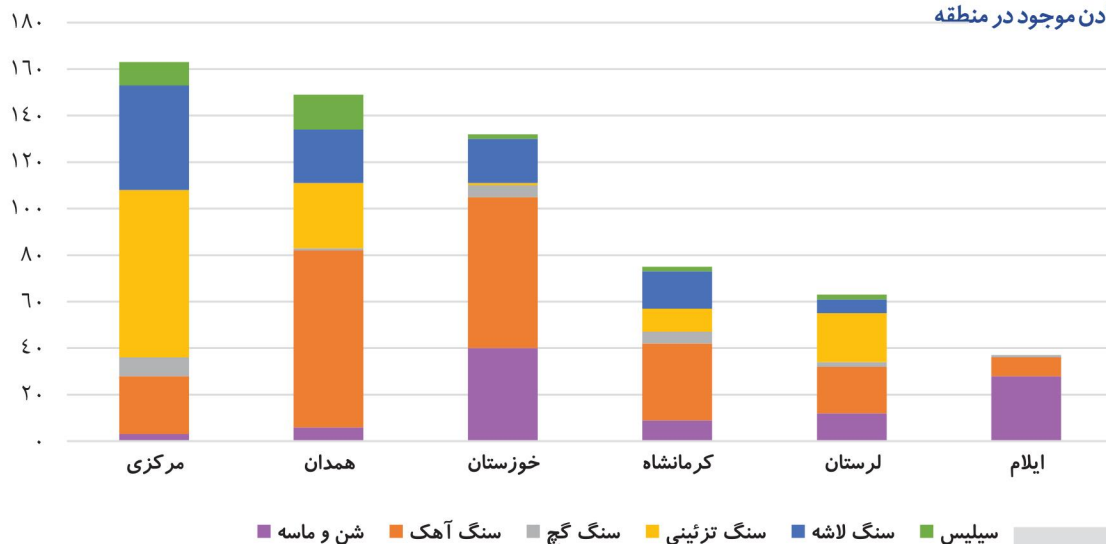


تعداد معادن در سال ۹۵



ارزش موجودی در پایان اسفند ۹۵ (میلیون ریال)	مقدار موجودی در پایان اسفند ۹۵ (تن)	ارزش کل تولیدات فروش رفته (میلیون ریال)	مقدار کل تولیدات فروش رفته (تن)	
۴۳۳۴۲	۷۱۴۴۱۰	۴۷۰۵۷۳	۳۰۳۶۲۸۷	ایلام
۵۱۶۸۶	۲۶۶۵۹۰۱	۱۰۹۱۰۵۲	۱۵۹۹۳۹۵۴	خوزستان
۳۰۰۱	۲۸۶۱۱	۴۲۴۲۱۷	۶۷۵۴۷۷۴	کرمانشاه
۶۷۷۷۴	۴۲۸۱۴۰	۷۰۸۱۲۱	۳۵۶۲۹۱۲	لرستان
۵۴۲۵۵۲	۱۲۶۷۶۶۷۵	۳۸۱۷۴۴۲	۹۹۹۰۸۱۵	مرکزی
۵۲۲۰۵۵	۱۸۱۱۳۳۶	۲۷۹۲۱۲۷	۱۱۲۷۱۹۲۵	همدان
۲۷۳۸۷۴۰۶	۶۹۵۱۶۲۵۹	۱۶۷۸۵۸۰۰۶	۳۴۱۹۹۷۹۳۹	کل کشور

عمده معادن موجود در منطقه



تعداد معادن منطقه به تفکیک ماده معدنی

همدان	مرکزی	لرستان	کرمانشاه	خوزستان	ایلام	کشور	
۶	۳	۱۲	۹	۴۰	۲۸	۱۱۴۱	شن و ماسه
۷۶	۲۵	۲۰	۳۳	۶۵	۸	۹۰۲	سنگ آهک
۱	۸	۲	۵	۵	۱	۲۶۸	سنگ گچ
۲۸	۷۲	۲۱	۱۰	۱	-	۷۰۹	سنگ تزئینی
۲۳	۴۵	۶	۱۶	۱۹	-	۷۳۹	سنگ لاشه
۴	۵	-	-	-	-	۱۱۹	سنگ آهن
-	۱	-	۱	-	-	۸	سنگ بالاست
۱۵	۱۰	۲	۲	۲	-	۱۲۷	سیلیس
۱۲	۵	۵	-	-	-	۶۱	فلدسپات
-	-	۲	۷	-	-	۹	قیر طبیعی جامد
۹	-	-	۲	-	-	۲۸	دولومیت
۱	۱	۴	-	-	-	۱۲	تالک
۱	۱۳	-	-	-	-	۶۸	باریت، خاک سرخ و زرد
۵	۲	-	-	-	-	۸۱	پوکه معدنی
۱	۲	-	-	-	-	۶۱	بنتونیت و گل سرشوی
-	۱۶	-	۱	-	-	۱۹۱	کالوئن، خاک نسوز و ...
-	۳	-	-	-	-	۳۳	سرب و روی
-	۵	-	-	-	-	۴۲	سنگ مس
-	۱	-	-	-	-	۷	سنگ طلا
-	۴	-	-	-	-	۱۸	فلورین
-	۱	-	-	-	-	۱۴	سولفات سدیم
-	-	-	-	۲	-	۶۹	استخراج نمک
-	-	-	-	۱	-	۱۲	صدف دریایی و میکا
۱	-	-	-	-	-	۵	سنگ های قیمتی و نیمه قیمتی



« بازرگانی و گمرک: »

نام گمرک	واردات قطعی	صادرات قطعی	ورود موقت	خروج موقت	ترانزیت خارجی		کارنه			امور مسافری	کابوتاژ	ملوانی	مرز نشینان	امانات پستی	قضایی
					مبدأ	مقصد	مبدأ	مقصد	عبوری						
ایلام ۱			*	*	*	*				*				*	*
ایلام (مستقر در مهران)			*	*	*	*				*				*	*
۱ اهواز			*	*	*	*				*				*	*
۲ چذابه				*	*	*									
۳ خرمشهر - بازارچه			*	*	*	*				*		*	*	*	*
۴ شلمچه				*	*	*									
۵ آبادان و بازارچه			*	*	*	*				*		*	*	*	*
۶ اروندکنار				*	*	*						*	*	*	*
۷ چوئبده				*	*	*						*	*	*	*
۸ بندر امام خمینی			*	*	*	*				*		*	*	*	*
۹ منطقه ویژه پتروشیمی			*	*	*	*									
۱۰ ماهشهر														*	*
۱۱ سجافی													*	*	*
۱ کرمانشاه			*	*	*	*				*		*	*	*	*
۲ بازارچه شیخ صله				*	*	*									
۳ پاوه												*	*	*	*
۴ بازارچه شوشمی				*	*	*									
۵ خسروی			*	*	*	*				*				*	*
۶ بازارچه پرویزخان				*	*	*									
۱ لرستان			*	*	*	*							*	*	*
۱ اراک			*	*	*	*				*				*	*
۲ ساوه				*	*	*							*	*	*
۱ همدان			*	*	*	*				*			*	*	*

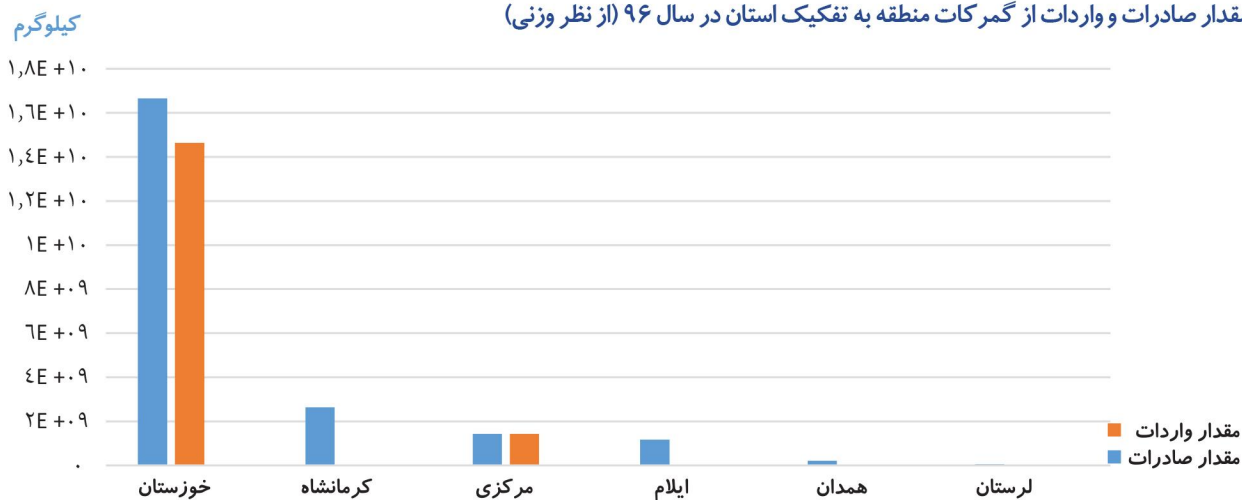
فهرست گمرکات تخصصی منطقه در رویه صادرات به تفکیک نوع کالا،

نام گمرکات اجرایی	نوع کالا
۱ - مهران	فرآورده‌ها و مشتقات نفت و گاز
۲ - آبادان	اسانس گل محمدی و کنستانتیره نعناع و عطریات - برگ تست استریلیزاسیون - تجهیزات مخابراتی - فرومبیلیدن و فرآورده‌های آن - گل و گیاه - چای - پوست، چرم و سالامبور - فرش دستباف - پسته - زعفران - فرآورده‌ها و مشتقات نفت و گاز - طلا و نقره و جواهرات - صنایع دستی مینیاتور، خاتم کاری شده، منبت کاری شده، معرق کاری شده و سرامیک دست ساز - محصولات دخانی - عدسی عینک، کاغذ استنسل - شیشه شیر بچه و شیشه سلیکون - تابلوهای برق، بردهای الکترونیکی، انواع ترانسفورماتور - مواد پیش ساز مواد مخدر
۳ - خرمشهر	اسانس گل محمدی و کنستانتیره نعناع و عطریات - برگ تست استریلیزاسیون - تجهیزات مخابراتی - فرومبیلیدن و فرآورده‌های آن - گل و گیاه - چای - پوست، چرم و سالامبور - فرش دستباف - پسته - زعفران - فرآورده‌ها و مشتقات نفت و گاز - طلا و نقره و جواهرات - صنایع دستی مینیاتور، خاتم کاری شده، منبت کاری شده، معرق کاری شده و سرامیک دست ساز - محصولات دخانی - عدسی عینک، کاغذ استنسل - شیشه شیر بچه و شیشه سلیکون - تابلوهای برق، بردهای الکترونیکی، انواع ترانسفورماتور - مواد پیش ساز مواد مخدر
۴ - بندر امام خمینی	گل و گیاه - فرآورده‌ها و مشتقات نفت و گاز - صنایع دستی مینیاتور، خاتم کاری شده، منبت کاری شده، معرق کاری شده و سرامیک دست ساز - تابلوهای برق، بردهای الکترونیکی، انواع ترانسفورماتور
۵ - خسروی	فرآورده‌ها و مشتقات نفت و گاز - محصولات دخانی
۶ - لرستان	پوست، چرم و سالامبور
۷ - اراک	گل و گیاه - فرش دستباف - فرآورده‌ها و مشتقات نفت و گاز
۸ - ساوه	پسته
۹ - همدان	پوست، چرم و سالامبور - فرش دستباف - صنایع دستی مینیاتور، خاتم کاری شده، منبت کاری شده، معرق کاری شده و سرامیک دست ساز

فهرست گمرکات تخصصی منطقه در رویه واردات به تفکیک نوع کالا،

نام گمرکات اجرایی	نوع کالا
۱ - اهواز	چسب
۲ - آبادان	پارچه - خودرو - تجهیزات پزشکی - سیگار و محصولات دخانی - تلفن همراه و لوازم جانبی - لوازم آرایشی و بهداشتی - لوازم خانگی بزرگ - پیش سازه‌ها - اسباب بازی - چسب - لاستیک - شیرآلات بهداشتی - کارنه دوپاساز
۳ - خرمشهر	خودرو - تجهیزات پزشکی - سیگار و محصولات دخانی - تلفن همراه و لوازم جانبی - ماشین آلات راه سازی مستعمل - چینی آلات - لوازم آرایشی و بهداشتی - لوازم خانگی بزرگ - پیش سازه‌ها - اسباب بازی - چسب - لاستیک - شیرآلات بهداشتی - ماشین آلات راه سازی نو - کارنه دوپاساز
۴ - بندر امام خمینی	خودرو - تجهیزات پزشکی - چینی آلات - لوازم آرایشی و بهداشتی - لوازم خانگی بزرگ - اسباب بازی - فرش ماشینی - چسب - لاستیک - شیرآلات بهداشتی - ماشین آلات راه سازی نو
۵ - اراک	چسب

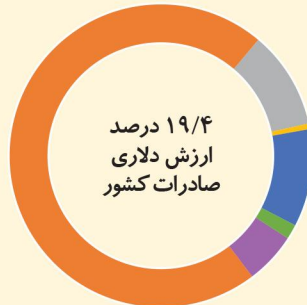
مقدار صادرات و واردات از گمرکات منطقه به تفکیک استان در سال ۹۶ (از نظر وزنی)



تجارت خارجی منطقه به تفکیک گمرکات اجرایی در سال ۹۶

نام گمرک	مقدار صادرات (کیلوگرم)	ارزش دلاری صادرات	مقدار واردات (کیلوگرم)	ارزش دلاری واردات
ایلام	1,163,110,634	502,629,314	1,009,889	1,045,354
خوزستان	74,150,216	42,768,069	46,513,587	117,586,005
اهواز	25,728,402	35,895,334	498,062	4,282,438
بندر امام خمینی	8,802,370,602	1,923,156,321	14,258,857,272	5,820,414,260
پتروشیمی بندر امام خمینی	6316545644	3566343104	-	-
چوئبده	25,962,906	14,535,750	-	-
خرمشهر (منطقه آزاد اروند)	1,418,230,022	89,965,899	340,837,122	959,731,616
سجافی	17,100	33,958	120,812	392,024
کرمانشاه	2,008,740,352	720,811,304	6,831,973	19,883,126
پرویزخان	471054446	183849173	13837944	19249042
خسروی	160,058,194	46,370,736	14,230	2,846
لرستان	34,640,077	21,921,054	1,454,543	17,229,903
منطقه ویژه اقتصادی لرستان	23,312,966	31,375,520	93,508	419,708
مرکزی	486,417,324	462,951,296	18,021,514	73,107,724
ساوه	940,344,092	485,408,430	113,215,140	289,668,947
همدان	209,532,539	82,629,141	17,268,838	52,320,724

ارزش دلاری صادرات از گمرکات منطقه در سال ۹۶



- ایلام
- خوزستان
- کرمانشاه
- لرستان
- مرکزی
- همدان

صادرات از گمرکات اجرایی منطقه به تفکیک کشورهای هدف در سال ۹۶

کشورهای هدف	ارزش دلاری صادرات	نام گمرک
عراق، ترکیه، افغانستان، ارمنستان، آذربایجان، گرجستان، تاجیکستان، ترکمنستان، فدراسیون روسیه، سایر کشورهای خارجی، قرقیزستان، عمان، امارات متحده عربی، ایتالیا	۵۰۲۶۲۹۳۱۴	مهران
کویت، عراق، افغانستان، ترکیه، پاکستان، آذربایجان، امارات متحده عربی، قطر، هند، اوکراین، عمان، ارمنستان	۴۲۷۶۸۰۶۹	آبادان
کویت	۱۱۸۵۵۶	اروند کنار
عراق، قطر، امارات متحده عربی، سایر کشورهای خارجی، چین، ایتالیا، منطقه آزاد خرمشهر (اروند)، عمان	۸۹۹۶۵۸۹۹	منطقه آزاد اروند (خرمشهر)
ترکیه، عراق، افغانستان، جمهوری عربی سوریه، پاکستان، کویت، آلمان، لبنان، ترکمنستان، الجزایر، تاجیکستان، قطر، قرقیزستان، امارات متحده عربی، عمان، ارمنستان	۳۵۸۹۵۳۳۴	اهواز
امارات متحده عربی، تایلند، مصر، چین، عمان، تایوان، مالزی، هند، اندونزی، ایتالیا، توگو، قطر، کویت، هلند، سنگاپور، سودان، جمهوری کره، عراق، جماهیر عربی لیبی، ترکیه، فرانسه، میانمار، اسپانیا، موزامبیک، سومالی، بنگلادش، بلژیک، ویتنام، افغانستان، جمهوری عربی سوریه، ترکمنستان، جمهوری چک، فیلیپین، لهستان، ارمنستان	۱۹۲۳۱۵۶۳۲۱	بندر امام خمینی
چین، امارات متحده عربی، هند، ترکیه، عراق، افغانستان، اندونزی، آذربایجان، کنیا، تایوان، ایتالیا، ازبکستان، رومانی، پاکستان، بلغارستان، تایلند، آفریقای جنوبی، مالزی، عمان، جمهوری کره، ترکمنستان، ارمنستان، تاجیکستان، ویتنام، فدراسیون روسیه، یونان، لیتوانی، نیجریه، انگلستان، اسلوانی، پرتغال، اسپانیا، فرانسه، مصر، گرجستان، برزیل، آلمان، موزامبیک، هلند، جمهوری عربی سوریه، فیلیپین، جمهوری متحده تانزانیا، پرو، پاراگوئه، کویت، سودان، صربستان، میانمار، قطر، سایر کشورهای خارجی، آلبانی، بوسنی و هرزگوین، اوکراین، قرقیزستان، قزاقستان، سومالی	۳۵۶۰۵۲۷۴۳۳	پتروشیمی بندر امام خمینی
عراق، قطر	۲۰۹۹۹۵۳۱۲	چذابه - مرزبستان
کویت، امارات متحده عربی، ترکیه، قطر، عراق	۱۴۵۳۵۷۵۰	چوئبده
کویت، قطر، امارات متحده عربی	۳۳۹۵۸	سجافی
عراق، سایر کشورهای خارجی، قطر	۶۱۸۵۵۱۶۹۲	شلمچه

ایلام

خوزستان

صادرات از گمرکات اجرایی منطقه به تفکیک کشورهای هدف در سال ۹۶

کشورهای هدف	ارزش دلاری صادرات	نام گمرک
عراق، افغانستان، ترکیه، امارات متحده عربی، پاکستان، جمهوری متحده تانزانیا، هند، ویتنام، ازبکستان، جیبوتی، مکزیک، سایر کشورهای خارجی، ارمنستان، فدراسیون روسیه، فیلیپین، سوئد، جمهوری عربی سوریه، قطر، آلمان، جمهوری کره، کنیا، ترکمنستان، بلغارستان، لیبیا، آذربایجان، استرالیا، آفریقای جنوبی، جمهوری مولداوی، تایوان، ایتالیا، موریس، اسپانیا، مصر، عمان، کویت، الجزایر، غنا، گرجستان	۷۲۰۸۱۱۳۰۴	کرمانشاه
عراق، افغانستان، ترکیه	۱۸۳۸۴۹۱۷۳	پرویزخان
عراق	۴۶۳۷۰۷۳۶	خسروی
افغانستان، عراق، ترکیه، آذربایجان، یونان، پاکستان، بلغارستان، چین، فدراسیون روسیه، ترکمنستان، هند، سوئیس، ایتالیا، قطر، بلژیک، ارمنستان، جمهوری کره	۲۱۹۲۱۰۵۴	خرم آباد
ترکیه، افغانستان، ارمنستان، اسلواکی، عراق، جمهوری چک، اوکراین، پاکستان، تاجیکستان، یونان، سومالی، صربستان، ترکمنستان، آذربایجان، آلمان، اسپانیا، جمهوری مقدونیه (یوگسلاوی)، قطر، بلغارستان، اسلونی، امارات متحده عربی، ونزوئلا، لبنان	۳۱۳۷۵۵۲۰	منطقه ویژه اقتصادی لرستان
ترکیه، افغانستان، عراق، ترکمنستان، ارمنستان، پاکستان، آذربایجان، سایر کشورهای خارجی، ازبکستان، تاجیکستان، فدراسیون روسیه، قزاقستان، ایتالیا، رومانی، بلغارستان، قطر، گرجستان، عمان، جمهوری عربی سوریه، امارات متحده عربی، هند، مجارستان، سومالی، ساحل عاج، سودان، اوکراین، آلمان، هلند، بلوروس (روسیه سفید)، برزیل، نیجریه، بلژیک، اتریش، چین، انگلستان	۴۶۲۹۵۱۲۹۶	اراک
افغانستان، عراق، پاکستان، ایتالیا، ترکیه، ترکمنستان، تونس، گرجستان، فدراسیون روسیه، بلغارستان، قطر، ارمنستان، سودان، آذربایجان، رومانی، فرانسه، امارات متحده عربی، چین، قزاقستان، عمان، تاجیکستان، ساحل عاج، جمهوری مقدونیه (یوگسلاوی)، جمهوری عربی سوریه، سومالی، صربستان، بوسنی و هرزگوین، قرقیزستان، هند، اندونزی، لبنان، بحرین، کویت، اوکراین، استرالیا، برزیل، هلند، جمهوری کره، لهستان، اردن، یمن، کنیا، غنا، انگلستان، ازبکستان، اسپانیا، ژاپن، میانمار، مغولستان، ایالات متحده آمریکا، کنگو، مالزی، اوگاندا، مالی، نیجریه، سنگال، جمهوری متحده تانزانیا، آلمان، سیشل، جمهوری مولداوی، کانادا، اتریش، مجارستان، گینه	۴۸۴۷۶۷۶۱۶	ساوه
عراق، اوکراین، کویت، قزاقستان، فدراسیون روسیه، امارات متحده عربی، بنگلادش، عمان، رومانی، لهستان، افغانستان، پاکستان، جمهوری عربی سوریه، سری لانکا، هند، بلوروس (روسیه سفید)، ارمنستان، ترکیه، قطر، بلژیک، آذربایجان، تاجیکستان، سنگاپور، بلغارستان، اسپانیا، مجارستان، جمهوری چک، اندونزی، سومالی، کلمبیا، آلمان	۵۹۸۸۸۵۱۸	ملایر
عراق، ارمنستان، افغانستان، ایتالیا، ترکمنستان، قطر، امارات متحده عربی، چین، هلند، ایالات متحده آمریکا، سوئد، سومالی، ترکیه، عمان، آلمان، آذربایجان، پاکستان، تاجیکستان، کنیا، فدراسیون روسیه، استرالیا، جمهوری عربی سوریه	۸۲۶۲۹۱۴۱	همدان

ارزش دلاری واردات از گمرکات منطقه در سال ۹۶



- ایلام
- خوزستان
- کرمانشاه
- لرستان
- مرکزی
- همدان

واردات از گمرکات اجرایی منطقه به تفکیک کشورهای مبدأ در سال ۹۶

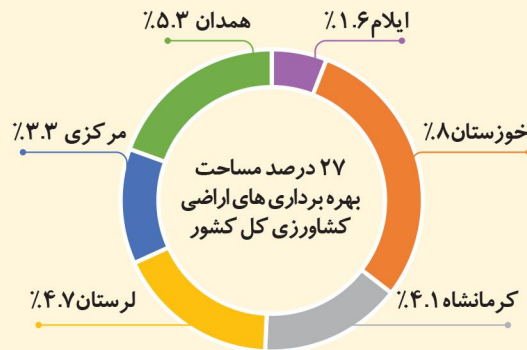
کشورهای مبدأ	ارزش دلاری واردات	نام گمرک	
پاکستان، اسلوانی، عراق، آلمان	۱۰۴۵۳۵۴	مهران	ایلام
امارات متحده عربی، چین، ژاپن، هند، مالزی، ترکیه، آلمان، کویت، جمهوری چک، اسپانیا	۱۱۷۵۸۶۰۰۵	آبادان	خوزستان
چین، امارات متحده عربی، عمان، هند، تایوان، جمهوری کره، ایتالیا، آلمان، تایلند، ژاپن، اندونزی، جمهوری چک، ترکیه، اسلوانی، هنگ کنگ، قطر، اسپانیا، استرالیا، هلند، مالزی، فرانسه، برزیل، لهستان، کویت، ویتنام، بلژیک، منطقه آزاد خرمشهر (اروند)، سایر کشورهای خارجی، سوئیس، پاکستان، اتریش، فیلیپین، سوئد، سنگاپور، ایالات متحده آمریکا، مصر، پرغال، مجارستان، انگلستان، مکزیک، صربستان، دانمارک، سری لانکا، اوکراین، لبنان، کلمبیا، لوگزامبورگ، زیمبابوه	۹۵۹۷۳۱۶۱۶	منطقه آزاد اروند (خرمشهر)	
آلمان، ترکیه، ایتالیا، امارات متحده عربی، چین، بلژیک	۴۳۸۲۴۳۸	اهواز	
سوئیس، انگلستان، هلند، چین، سنگاپور، امارات متحده عربی، مالزی، اروگوئه، هند، اوکراین، تایلند، بلژیک، جمهوری کره، برزیل، آلمان، اتریش، ترکیه، اندونزی، ایتالیا، آرژانتین، استرالیا، اسپانیا، ژاپن، فدراسیون روسیه، تایوان، عمان، اسلوانی، رومانی، دانمارک، یونان، مصر، کانادا، فرانسه، سوئد، هنگ کنگ، سوازیلند، ایالات متحده آمریکا	۵۸۲۰۴۱۴۲۶۰	بندر امام خمینی	
امارات متحده عربی، چین	۳۹۲۰۲۴	سجافی	
چین، آلمان، امارات متحده عربی، ترکیه، سوئیس، پاکستان، هند، عراق، ایتالیا، دانمارک، هلند، جمهوری کره، ترکمنستان، اتریش، انگلستان	۱۹۸۸۳۱۲۶	کرمانشاه	کرمانشاه
عراق	۱۹۲۴۹۰۴۲	پرویزخان	لرستان
عراق	۲۸۴۶	خسروی	
چین، ترکیه، اسپانیا، ایتالیا، سنگاپور، امارات متحده عربی، ژاپن، سوازیلند	۱۷۲۲۹۹۰۳	خرم آباد	مرکزی
هند، چین	۴۱۹۷۰۸	منطقه ویژه اقتصادی لرستان	
امارات متحده عربی، چین، ترکیه، آلمان، جمهوری کره، ایتالیا، اسپانیا، صربستان، استونی، سوئد، هلند، لهستان، فرانسه، قطر، بلژیک، سوئیس، فدراسیون روسیه، اسلواکی، سنگاپور، اتریش، بلوروس (روسیه سفید)، ارمنستان، ژاپن، تایوان	۷۳۱۰۷۷۲۴	اراک	همدان
امارات متحده عربی، چین، آلمان، ترکیه، انگلستان، ایتالیا، اسپانیا، هند، تایلند، سوئد، مالزی، قزاقستان، جمهوری کره، اتریش، دانمارک، یونان، عمان، هلند، برزیل، سری لانکا، پاکستان، ایرلند، تایوان، بلژیک، سوئیس، فرانسه، اسلوانی، لبنان، فنلاند، کنیا، اسلواکی، لهستان، فدراسیون روسیه، لوگزامبورگ، سنگاپور، اندونزی، نروژ، پرغال، آرژانتین، ژاپن، رومانی، جمهوری چک	۲۸۹۶۶۸۹۴۷	ساوه	
آلمان، چین، ترکیه، امارات متحده عربی، هند، هلند، ایتالیا، رومانی، عمان، فرانسه، جمهوری کره، سوئد، بلژیک، تایوان، ژاپن، هنگ کنگ، مجارستان، تایلند، سوئیس، دانمارک، اتریش	۵۲۳۲۰۷۲۴	همدان	

« کشاورزی: »

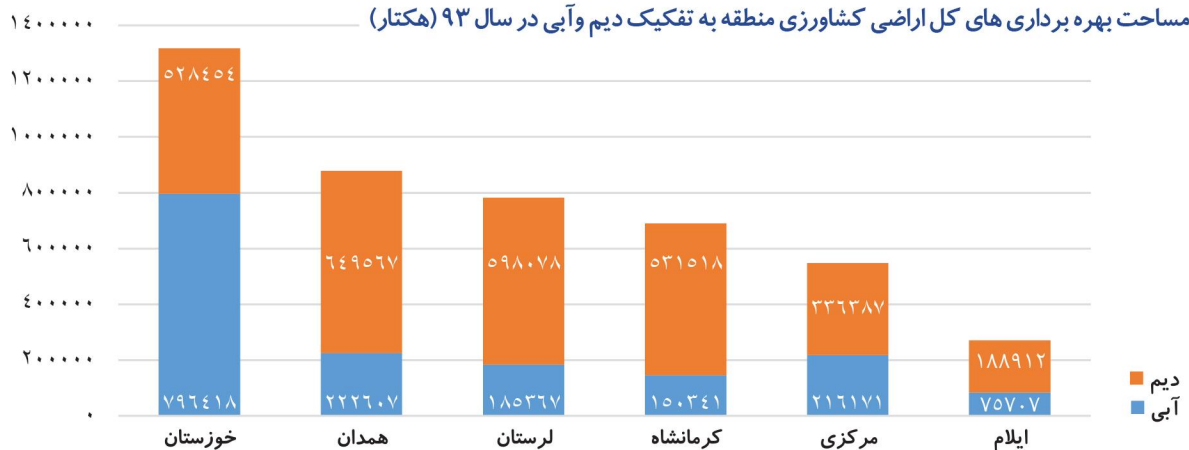
بهره برداری های کشاورزی بر حسب نوع فعالیت و استان در سال ۹۳ (بهره برداری)

پرورش ماهی	پرورش طیور به روش سنتی	پرورش کرم ابریشم	پرورش زنبور عسل	پرورش دام سبک	پرورش دام سنگین	کشت گلخانه‌ای	باغداری	زراعت	
۴۴	۱۵۵۶۶	۰	۷۳۶	۱۵۶۷۳	۷۲۳۶	۸	۹۴۴۲	۴۴۶۶۹	ایلام
۷۸۴	۵۷۹۰۱	۲	۹۷۰	۵۱۴۳۹	۵۲۷۰۰	۱۳۸	۴۲۹۶۹	۱۱۱۲۰۰	خوزستان
۱۰۸	۳۳۰۷۵	۳	۱۲۰۴	۲۹۳۱۹	۱۸۸۹۰	۷۵	۲۷۷۸۶	۱۰۲۹۸۲	کرمانشاه
۲۳۴	۴۹۶۲۳	۰	۱۲۱۲	۳۶۱۴۷	۲۴۵۷۷	۱۲۵	۳۲۲۹۱	۱۱۶۹۵۱	لرستان
۱۴۴	۱۹۳۱۲	۰	۸۹۰	۲۴۴۷۴	۱۶۷۶۵	۵۳۲	۵۰۶۵۳	۴۵۲۸۶	مرکزی
۹۳	۳۱۸۸۶	۰	۱۴۸۳	۳۶۶۸۰	۱۹۹۱۲	۱۲۰	۵۹۲۰۶	۸۲۴۱۲	همدان
۱۳۲۵۳	۱۲۲۰۷۶۸	۸۶۴۴	۵۲۱۹۲	۱۱۶۴۱۵۹	۷۰۹۱۰۵	۱۳۷۸۱	۱۹۴۳۲۰۳	۲۴۸۲۳۸۰	کل کشور

مساحت بهره برداری های کل اراضی کشاورزی منطقه در سال ۹۳ (هکتار)



مساحت بهره برداری های کل اراضی کشاورزی منطقه به تفکیک دییم و آبی در سال ۹۳ (هکتار)



مقدار تولید فرآورده های پروتئینی و عسل منطقه در سال ۹۵ (هزار تن)

گوشت قرمز	عسل	شیر	گوشت مرغ	تخم مرغ	آبزی (انواع ماهی و میگو)	
۱۷	۰/۶	۸۶	۳۵	۱	۷/۳	ایلام
۴۲	۱/۹	۳۱۱	۸۱	۸	۷۶	خوزستان
۲۳	۲/۹	۲۰۳	۳۶	۱۰	۱۶/۱	کرمانشاه
۲۷	۱/۶	۲۲۲	۵۹	۶	۲۷/۲	لرستان
۲۳	۰/۸۴	۲۶۳	۵۵	۳۷	۳/۲	مرکزی
۲۹	۱/۹۶	۳۳۳	۴۶	۱۴	۵/۴	همدان
۸۲۳	۸۱/۴	۹۶۵۳	۲۰۶۹	۹۴۰	۴۵۹/۵	کل کشور

مساحت جنگل ها، مراتع، جنگلکاری و تولید نهال در سال ۹۵ (هکتار)

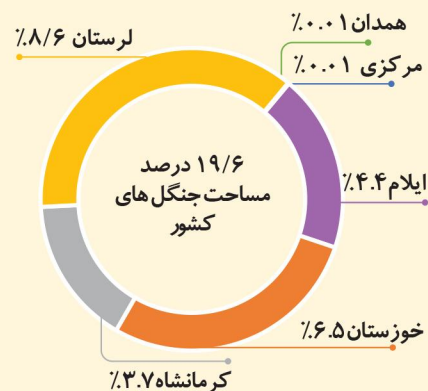
مساحت جنگل	مساحت مرتع	جنگلکاری	تولید نهال (هزار اصله)	
۶۳۴۴۶۱	۱۱۱۲۳۵۷	۱۵۰۰	۶۰۰۰	ایلام
۹۳۸۳۲۶.۵	۲۴۷۷۶۹۱	۰	۲۵۵	خوزستان
۵۲۸۵۰۷.۵	۱۱۸۸۴۳۸	۱۴۵	۲۰۵	کرمانشاه
۱۲۲۶۳۶۷.۳	۸۸۳۵۰۵	۵۰۷	۱۷۵	لرستان
۱۵۴۸.۳	۱۷۷۲۹۵۱	۶۳	۵۰۰	مرکزی
۱۴۴۱	۶۲۵۷۶۷	۵۷	۲۵۰	همدان
۱۴۳۱۹۰۶۲.۷	۸۴۸۱۱۹۹۱	۱۳۸۸۷	۲۲۳۴۴	کل کشور

*آمارنامه ۹۵ وزارت جهاد کشاورزی

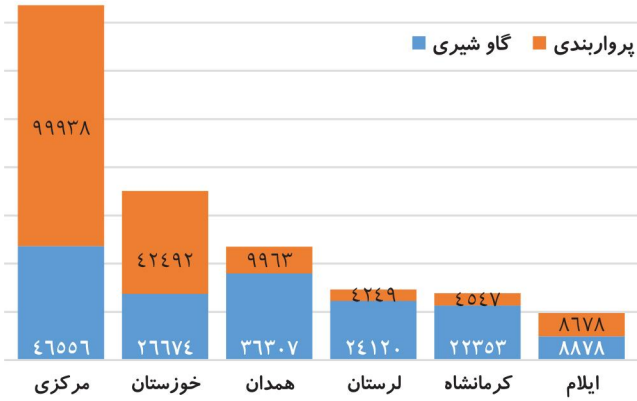
تعداد و مساحت بهره برداری های دارای باغ و قلمستان و میزان تولید محصولات باغی در سال ۹۶ (بهره برداری - هکتار - تن)

تولید محصولات باغی	مساحت کل باغ و قلمستان	تعداد بهره برداری های دارای فعالیت باغداری	
۱۸۳۷۸	۵۴۶۲	۵۴۹۴	ایلام
۲۵۴۹۰۹	۲۵۳۶۱	۲۶۷۱۰	خوزستان
۷۹۰۹۳	۲۴۸۳۷	۲۴۹۹۷	کرمانشاه
۱۲۸۵۳۳	۲۷۱۲۰	۲۷۵۷۲	لرستان
۴۰۹۸۹۸	۴۷۹۷۹	۴۸۴۴۷	مرکزی
۱۸۳۳۳۲	۵۳۴۶۸	۵۳۷۷۲	همدان
۱۱۶۲۳۶۳۴	۱۶۴۸۷۲۷	۱۶۹۴۳۳۴	کل کشور


مساحت جنگل های منطقه نسبت به کل جنگل های کشور در سال ۹۵



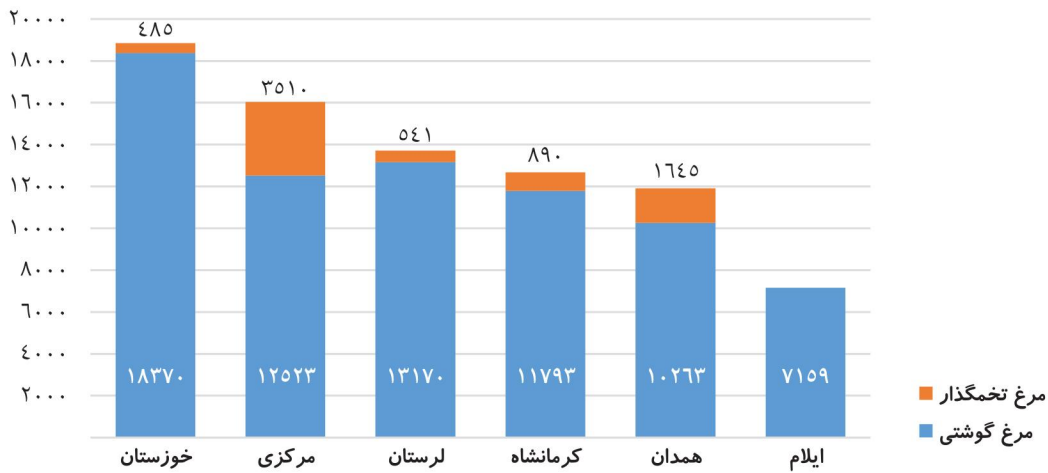
ظرفیت گاو‌داری های صنعتی فعال منطقه در سال ۹۵ (رأس)



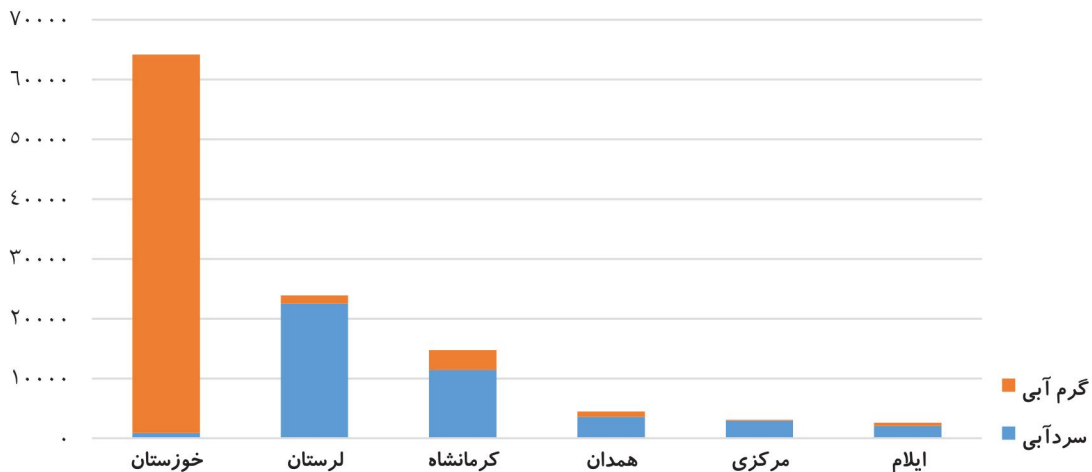
تعداد دام منطقه در سال ۹۶ (رأس)



ظرفیت مرغداری های منطقه در سال ۹۵ (هزار قطعه)



میزان تولید ماهیان پرورشی در سال ۹۵ (تن)



گردشگری: >>

۵ اثر ثبت شده در فهرست جهانی یونسکو شامل:



۱. چغازنبیل "استان خوزستان"

تاریخ ثبت: ۱۹۷۹ - شماره ثبت: ۱۱۳

چغازنبیل نیایشگاهی باستانی است که در زمان عیلامی‌ها و در حدود ۱۲۵۰ پیش از میلاد ساخته شده است. چغازنبیل بخش به جامانده از شهر "دوراوتش" است.



۲. سازه‌های آبی شوشتر "استان خوزستان"

تاریخ ثبت: ۲۰۰۹ - شماره ثبت: ۱۳۱۵


سازه‌های آبی شوشتر در دوران ساسانیان، جهت بهره‌گیری از نیروی آب به عنوان محرک آسیاب‌های صنعتی ساخته شده است. در این مجموعه بزرگ، ساختمان آسیاب‌ها، آبشارها، کانال‌ها و تونل‌های عظیم هدایت آب و سیکا که محلی جهت استراحت و تفریح است قابل توجه و جالب هستند. در سفرنامه مادام ژان دیولافوا باستان‌شناس نامدار فرانسوی از این محوطه به عنوان بزرگ‌ترین مجموعه صنعتی پیش از انقلاب صنعتی یاد شده است.



۳. شوش "استان خوزستان"

تاریخ ثبت: ۲۰۱۵ - شماره ثبت: ۱۴۵۵

شهر باستانی شوش یکی از قدیمی‌ترین سکونتگاه‌های شناخته شده جهان است. طبق اسناد باستانی شوش از مهمترین و باشکوه‌ترین شهرهای باستانی ایران و جهان بوده است. شهر باستانی شوش روزگاری مرکز برخورد دو تمدن مهم بوده، که هر یک به سهم خود در دیگری تأثیر داشته است.



۴. سنگ نوشته بیستون "استان کرمانشاه"

تاریخ ثبت: ۲۰۰۶ - شماره ثبت: ۱۲۲۲

سنگ‌نوشته بیستون بزرگ‌ترین سنگ‌نوشته جهان، نخستین متن شناخته شده ایرانی و از آثار دودمان هخامنشیان (۵۲۰ پیش از میلاد) واقع در شهرستان هرسین در ۳۰ کیلومتری شهر کرمانشاه بر دامنه کوه بیستون است. سنگ‌نوشته بیستون یکی از مشهورترین و مشهورترین سندهای تاریخ جهان و مهم‌ترین متن تاریخی در زمان هخامنشیان است که شرح پیروزی داریوش بزرگ را بر گوماته مغ و به بند کشیدن یاغیان را نشان می‌دهد.

۵. قنات ایرانی "استان مرکزی"

تاریخ ثبت: ۲۰۱۶ - شماره ثبت: ۱۵۰۶

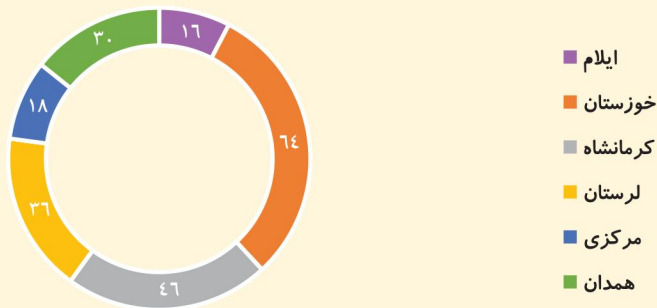
قنات ابراهیم آباد به عنوان یکی از یازده قنات ثبت یونسکو سازه آبی بی‌بدیلی است که که به طول تقریبی یازده کیلومتر از مادر چاه تا محضر موجب شکل‌گیری سکونتگاهی روستایی با عناصر وابسته از جمله آب انبار، حمام‌ها و همچنین یک نظام تقسیم آب بسیار منحصر به فرد مویید پایداری و آینده‌نگری نزد نیاکان ماست این درحالیست که امروز موضوع مدیریت آب به یکی از اساسی‌ترین بحرانهای فراملی در کشورهای منطقه تبدیل شده و این شاهکار معماری ایران در طول سالیان متمادی به عنوان شریان اصلی حیات جامعه بشری با گذشت زمان نقش تعیین‌کننده خود را نه تنها از دست نداده بلکه افق‌های جدیدی را پیش روی مهندسين، جامعه‌شناسان و... قرار داده است.



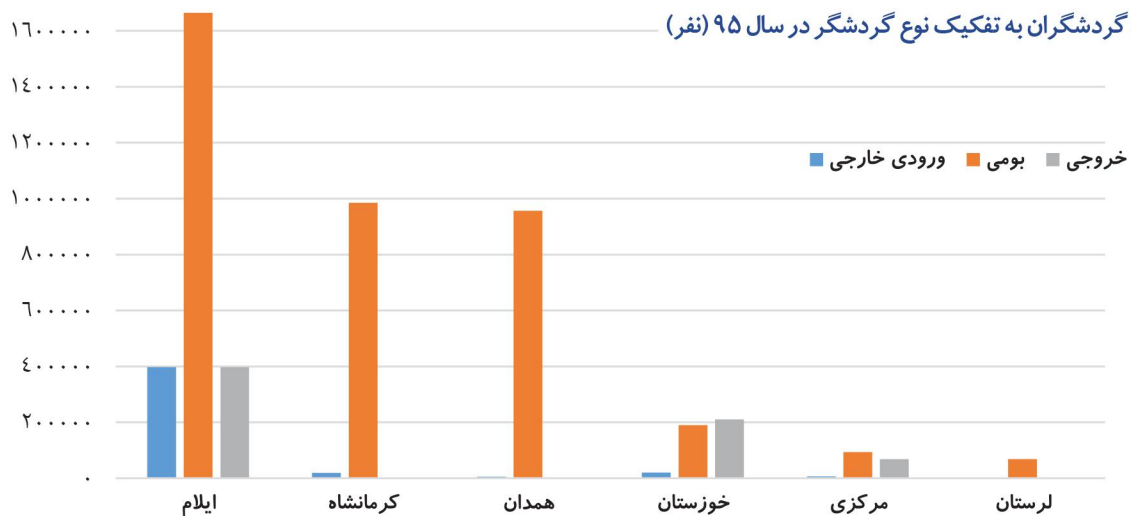
تعداد اقامتگاه ها بر حسب درجه در سال ۹۵

پانسیون	مجتمع اقامتی	هتل آپارتمان	مهمانپذیر	هتل ۱ ستاره	هتل ۲ ستاره	هتل ۳ ستاره	هتل ۴ ستاره	هتل ۵ ستاره	جمع اقامتگاه	
۰	۰	۰	۵	۳	۷	۱	۰	۰	۱۶	ایلام
۰	۱	۳	۲۳	۱۲	۱۰	۱۱	۳	۱	۶۴	خوزستان
۱	۰	۲	۱۸	۳	۱۱	۸	۲	۱	۴۶	کرمانشاه
۰	۲	۱	۱۲	۵	۷	۷	۲	۰	۳۶	لرستان
۰	۱	۰	۴	۱	۴	۶	۱	۱	۱۸	مرکزی
۰	۰	۲	۱۸	۲	۴	۲	۲	۰	۳۰	همدان
۱۴۷	۱۰۱	۶۶۲	۱۳۴۵	۳۷۰	۳۴۸	۲۹۴	۱۰۵	۳۷	۳۴۰۸	کل کشور

تعداد اقامتگاه های منطقه در سال ۹۵

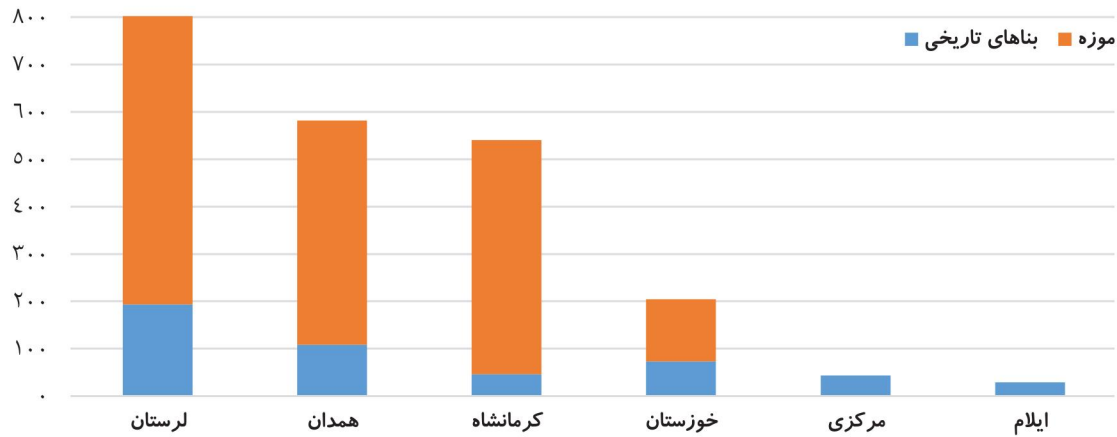


تعداد گردشگران به تفکیک نوع گردشگر در سال ۹۵ (نفر)



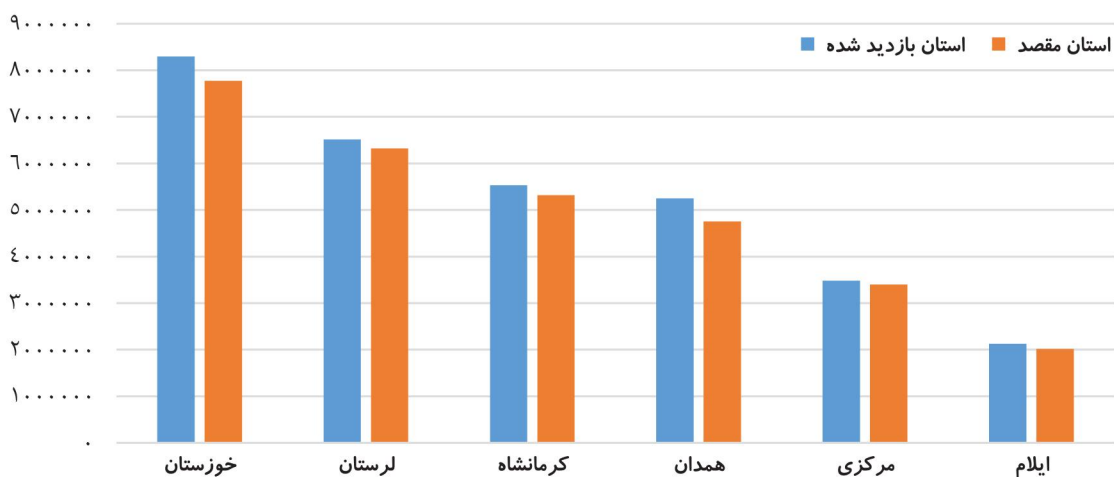
گردشگری بومی: به مجموعه فعالیت های گردشگری دیدارگران مقیم یک کشور در قلمرو اقتصادی همان کشور اطلاق می گردد.
 گردشگری ورودی: به مجموعه فعالیت های گردشگری دیدارگران غیر مقیم یک کشور در قلمرو اقتصادی کشور مورد دیدار اطلاق می گردد.
 گردشگری خروجی: به مجموعه فعالیت های گردشگری دیدارگران مقیم یک کشور خارج از قلمرو اقتصادی همان کشور اطلاق می گردد.

تعداد بازدید کنندگان از اماکن تحت پوشش سازمان میراث فرهنگی، صنایع دستی و گردشگری در سال ۹۵ (هزار نفر)



سفرهای انجام شده به تفکیک استان مقصد در بهار ۹۶		سفرهای انجام شده به تفکیک استان بازدید شده در بهار ۹۶		
نفر شب اقامت	تعداد سفر	نفر شب اقامت	تعداد سفر	
۲۰۱۶۷۶۶	۱۶۱۳۳۴۴	۲۱۲۴۷۷۴	۱۷۹۲۳۲۵	ایلام
۷۷۷۵۱۸۸	۴۴۴۶۲۲۵	۸۲۹۷۶۶۳	۵۱۵۱۶۲۸	خوزستان
۵۳۱۸۱۰۳	۵۲۱۸۱۵۴	۵۵۳۴۴۴۲	۵۵۴۵۹۱۸	کرمانشاه
۶۳۲۱۴۸۷	۳۰۴۴۲۰۸	۶۵۱۳۷۹۰	۳۳۳۰۷۸۹	لرستان
۳۴۰۰۴۷۳	۲۰۳۶۲۷۳	۳۴۸۳۲۹۰	۲۱۵۰۷۲۳	مرکزی
۴۷۵۷۳۴۹	۲۳۶۳۵۴۴	۵۲۵۱۶۲۶	۲۶۰۰۶۱۶	همدان

نفر شب اقامت سفرهای انجام شده در بهار ۹۶



منابع:

مرکز آمار ایران
گمرک جمهوری اسلامی ایران
وزارت جهاد کشاورزی
سازمان میراث فرهنگی، صنایع دستی و گردشگری
دبیرخانه شورای عالی مراکز آزاد تجاری و ویژه اقتصادی

